

INFORME 2019

APOYO TOTAL DE ESPAÑA AL DESARROLLO SOSTENIBLE GLOBAL AOD Y Otros Flujos Oficiales (TOSSD)





Coordinación: Dirección General de Políticas de Desarrollo Sostenible (DGPOLDES) / Subdirección General de Planificación y Coherencia de Políticas / Servicio de Estadística.

Maquetación: Baética

Impresión: Fragma

Edición: Marzo 2021

Depósito legal: M-2589-2021

NIPO en línea: 108-21-005-2

NIPO en papel: 108-21-002-6

Se autoriza la reproducción total o parcial de esta obra por cualquier medio o procedimiento, conocido o por conocer, comprendidas la reprografía y el tratamiento informático, siempre que se citen la fuente y los titulares del copyright.

© Para esta edición:

Dirección General de Políticas de Desarrollo Sostenible.

Ministerio de Asuntos Exteriores, Unión Europea y Cooperación

Serrano Galvache 26. 28071 Madrid. ESPAÑA.

Tel.: 91 394 8816

E-mail: dgpoldes@maec.es

PRESENTACIÓN



Tras la adopción de la Agenda 2030 y los Objetivos de Desarrollo Sostenible (ODS), la Dirección General de Políticas de Desarrollo Sostenible de la Secretaría de Estado de Cooperación Internacional (SECI) ha desarrollado varias iniciativas para mejorar la Rendición de Cuentas sobre el impacto que tiene la cooperación en la mejora de los ODS.

Una de ellas ha sido la identificación de cómo contribuyen los flujos de apoyo de España al Desarrollo Sostenible, ampliando los datos del informe de la Contribución de la Cooperación Española a los ODS 2019, que incidiendo sobre su buena acogida presentamos una versión que presenta una visión más completa.

Este documento presenta mejoras metodológicas y ofrece una mayor y mejor información contribuyendo a incrementar la comunicación y transparencia de la Cooperación Española.

También se ha impulsado otra iniciativa con el objetivo de fortalecer el proceso de seguimiento de los fondos de la Ayuda Oficial al Desarrollo (AOD), extendidos en este documento y a partir de este ejercicio al resto de flujos oficiales. Ha sido un desarrollo arduo en el que, gracias al trabajo en alianza, y a través del

uso de nuevas tecnologías, se ha desarrollado una nueva herramienta innovadora que ha supuesto un gran avance respecto a la metodología anterior en términos de eficacia, eficiencia y fiabilidad. Refuerza la calidad de la información, permitiendo tomar decisiones para planificar en base a datos más desagregados y robustos con el fin último de mejorar la elaboración y el diseño de las políticas públicas.

Desde la SECI seguimos trabajando para ofrecer información más útil y desarrollando nuevas herramientas trabajando para una administración más ágil y digital al servicio de nuestros socios y ciudadanos. Esto solo es posible impulsando la integración de nuevas tecnologías en esta época de transformación de las formas de trabajo y de administraciones, en aras de nuestro compromiso de una mayor transparencia y rendición de cuentas.

A handwritten signature in blue ink, consisting of a large 'A' followed by a horizontal line and a vertical stroke.

Ángeles Moreno Bau
Secretaria de Estado de Cooperación Internacional



La Agenda 2030 enfatiza la importancia de datos y estadísticas fiables y consistentes. Desde DGPOLDES se están desarrollando nuevas iniciativas en 2020 para el seguimiento del total de los Flujos Oficiales destinados a la consecución de los ODS. Disponer de información actualizada sobre los ODS es crucial en el proceso de elaboración de políticas públicas.

Por primera vez, este año se presenta en esta publicación el Apoyo Total de España al Desarrollo Sostenible (Total Official Support for Sustainable Development, TOSSD) a los ODS. Desde el año 2019, los Flujos Oficiales no-AOD, así como la movilización de flujos privados asociada a los flujos de AOD como no-AOD que contribuyen al Desarrollo Sostenible de los países socios, se recogen en el Seguimiento TOSSD.

También se presentan los paneles de AOD en los ODS, con información adicional de las aportaciones de la Ayuda Oficial al Desarrollo de la Cooperación Española en relación con los 17 ODS. Los paneles de AOD en los ODS resumen el progreso de la aportación y la tendencia en relación con los ODS, en base a los datos de Seguimiento del año anterior. Los paneles que se presentan determinan el progreso de la aportación por actores de la AOD, en cada uno de los 21 países prioritarios, 10 países de cooperación avanzada de la Cooperación Española y de manera agregada para las áreas geográficas.

Estos paneles pueden ayudar a identificar y comprender algunas de las vulnerabilidades de las regiones en los dos últimos años y la necesidad de reforzar el trabajo en los países prioritarios de la Cooperación Española en determinados ODS. Acompañados de nuevos estudios sobre las relaciones multinivel de los ODS, sirven de base de conocimiento en las fases iniciales de los marcos de asociación país.

Asimismo, y como parte del proceso de transformación integral de la administración pública española para convertirla en una administración de calidad, eficiente, transparente y digital, se está mejorando y modernizando el Seguimiento TOSSD.

Los éxitos de estas iniciativas de gran magnitud y repercusión en el ámbito de la Cooperación al Desarrollo son posibles gracias al esfuerzo y colaboración de otras instituciones y entidades que comparten objetivos con la DGPOLDES, como son el Instituto de Predicción Económica Lawrence R. Klein de la Universidad Autónoma de Madrid y Political Watch.

El próximo reto será reflejar en este informe la traslación en resultados del TOSSD, a través de indicadores clave del Impacto de Progreso de España al Desarrollo Sostenible.

En 2021 cristalizarán tres años de esfuerzo por integrar en un único sistema, de información cualitativa y cuantitativa, la nueva plataforma de la Cooperación Española, Info@DS.

A handwritten signature in purple ink, appearing to read 'G. Ferrero y de Loma-Osorio'.

Gabriel Ferrero y de Loma-Osorio
Director General de Políticas de Desarrollo Sostenible

EscaneaODS: UNA INNOVACIÓN QUE INTEGRA SISTEMAS AVANZADOS DE GESTIÓN DEL CONOCIMIENTO



Análisis de la Agenda 2030 en Políticas de Desarrollo

EscaneaODS es una herramienta basada en Parlamento 2030, herramienta informática creada para rastrear, recopilar y facilitar el acceso a la información sobre toda la actividad del Parlamento español relacionada con la Agenda 2030 de Desarrollo Sostenible (ODS) de la mano de un convenio con el MAUC.

Cooperación 2030 se basa en un sistema de etiquetado masivo del contenido narrativo de los proyectos de cooperación gracias a un lenguaje de expresiones regulares. En la primera fase, se ha adaptado la base de conocimiento existente al lenguaje y al contexto de la cooperación al desarrollo. Para ello, se han elaborado 17 bases de conocimiento correspondientes a cada ODS.

Gracias a la herramienta se han conseguido asignar el 100% de las intervenciones a multinivel ODS.

El proceso de construcción de cada base de conocimiento implica una serie de tareas que van desde la revisión bibliográfica (documentos oficiales de Naciones Unidas, documentos oficiales de otros organismos relevantes en el plano internacional y documentos nacionales), hasta la realización de consultas participativas, la revisión del lenguaje y expresiones utilizadas en las intervenciones de cooperación a etiquetar.

La herramienta se alimenta de un listado de términos y expresiones claves para determinar la relación de un texto en referencia a un ODS determinado y a una meta concreta dentro de ese ODS. Funciona a modo de glosario de términos relacionados estrechamente con el ODS con el que se trabaja. Este listado de términos o expresiones oscila entre 100 y 400 términos.

La herramienta asigna la meta de su respectivo ODS. El listado de términos obtenido necesita ser traducido a un lenguaje computacional denominado 'expresiones regulares', que permite que el software creado pueda "leer" los términos e ir asociando cada intervención a los ODS, metas y línea de acción concretas.

El dispositivo de expresiones regulares busca cadenas de texto, previamente establecidas y categorizadas, en los títulos y las descripciones de los proyectos, y asigna el ODS y meta correspondiente a esa cadena de texto.

La herramienta ha identificado mejoras en criterios internos de marcaje.

Este primer ejercicio se ha realizado como ejercicio de revisión sobre las intervenciones reportadas en el Seguimiento 2019. Actualmente se está trabajando para que la herramienta se implemente en el sistema de reporte info@OD como soporte en el momento de la cumplimentación en la plataforma e incluso como herramienta de apoyo para fases iniciales en la formulación de proyectos.

NOTA METODOLÓGICA

El ODS1 y ODS10 son intrínsecamente multidimensionales y su consecución responde al mandato propio de las instituciones de la Cooperación Española, de modo que todas las acciones que se impulsan desde estos departamentos contribuyen a la erradicación de la pobreza y de las desigualdades, asumiendo su naturaleza multidimensional y compleja.

Por ello, abordar dichos Objetivos de tal magnitud requiere poner especial atención en las interrelaciones que existen entre los distintos factores que conllevan a la erradicación de la pobreza y las desigualdades, que en definitiva inciden en el logro del desarrollo sostenible.

Así, el ámbito de acción e impacto de los ODS 1 y ODS 10 resulta tan amplio y poco definido que el propio sistema CRS del CAD, que recoge el sector económico social, no establece, a día de hoy, sectores específicos a ninguna de las metas bajo dichos objetivos (salvo para el caso de la meta 10.c sobre reducción de los costos de transacción de las remesas).

Es cierto que el actual Plan Director vigente establece una asignación unívoca de cada acción a cada ODS y meta específica. No obstante, cada acción de la CE trabaja intrínsecamente en los ODS1 y ODS10 al ser el fin primero y último de la cooperación la reducción de la pobreza y de las desigualdades.

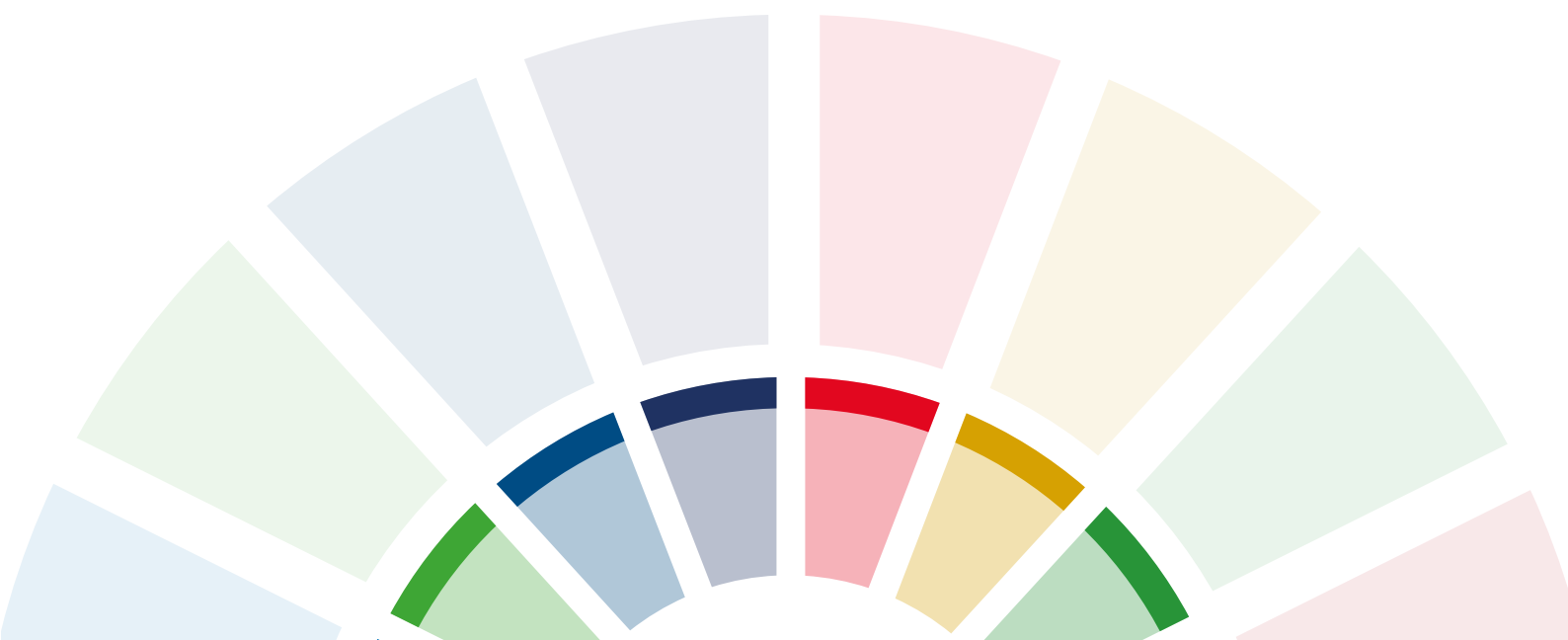
Del mismo modo, la cooperación internacional para el desarrollo, parte integrante de la política para el desarrollo global sostenible, es la específicamente orientada a contribuir a la Alianza Global para el Desarrollo Sostenible (ODS17) en todas sus dimensiones.

El ODS17 tiene en su núcleo el establecimiento de alianzas entre los diferentes actores como medio a través del cual es posible aunar conocimiento, formular las políticas de cooperación y articular acciones dirigidas al cumplimiento de los ODS. Todas las actividades contribuyen al ODS17.

Somos conscientes de que la asignación en la actualidad adolece de carencias en cuanto a las estructuras multirrelacionales de los ODS, que no están formulados ortogonalmente. Es por ello, que de cara a la elaboración del próximo Plan Director se está llevando a cabo un estudio sobre las relaciones multinivel en la Agenda 2030 de la CE para reflejar la integralidad de los ODS.

ÍNDICE

Apoyo Total de España al Desarrollo Sostenible (TOSSD) a los ODS 2019	8
Contribución de la Cooperación Española a los ODS	11
Fichas ODS	51
■ Fichas ODS por Actores	52
■ Fichas ODS por Áreas Geográficas	62
■ Fichas ODS por Países	72



APOYO TOTAL DE ESPAÑA AL DESARROLLO SOSTENIBLE (TOSSD) A LOS ODS 2019

4.256 M€

Desembolsado

0,34%

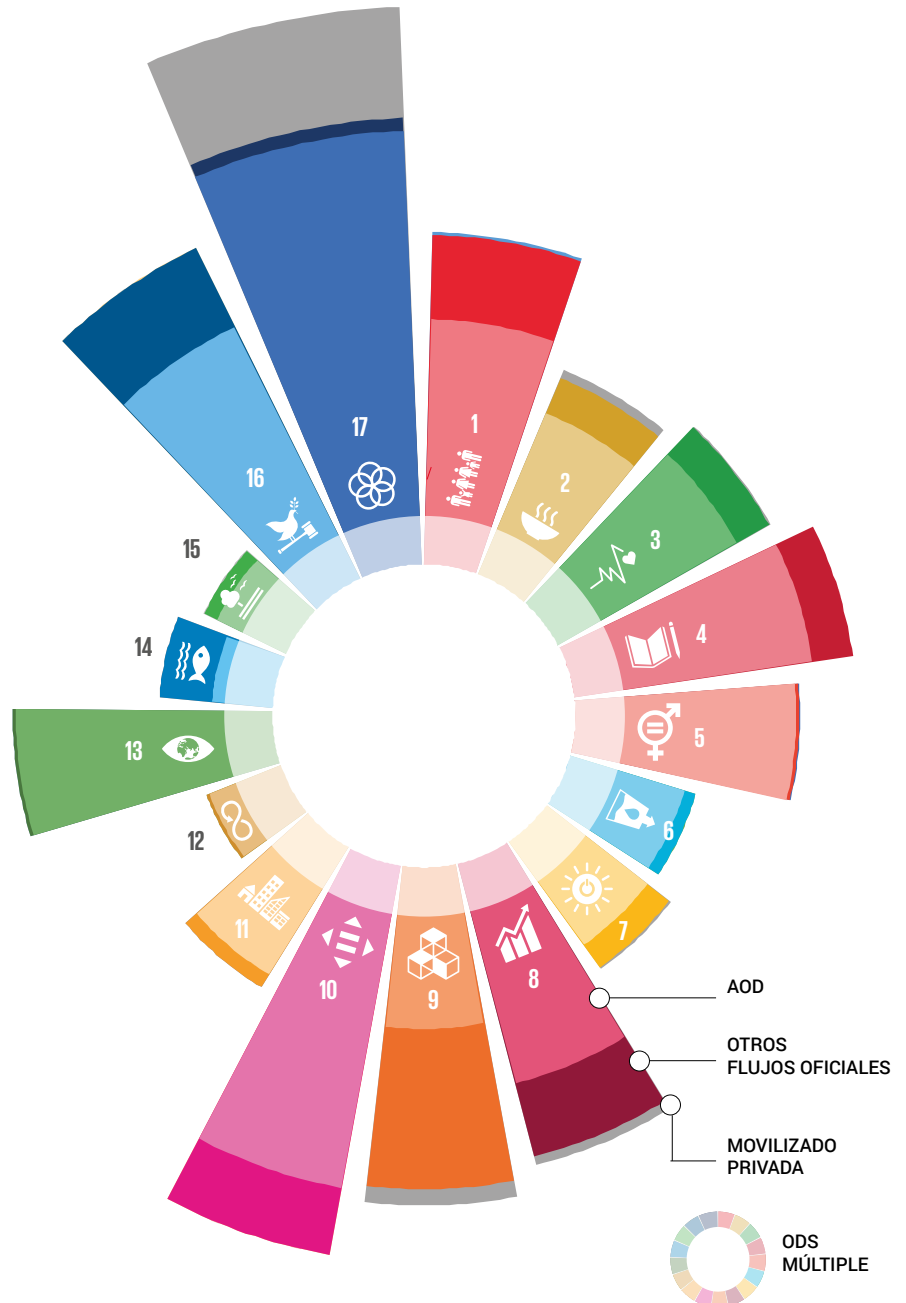
S/RNB

5.070

Nº Proyectos

4.319 M€

M€ Nuevos
Compromisos





TOSSD AOD

2.629 M€ Desembolsado

0,21% S/RNB

4.819 N° Proyectos

2.425 M€ Anuales

205 M€ Plurianuales

2.584 M€
Nuevos Compromisos

TOSSD no-AOD

1.626 M€ Desembolsado

0,13% S/RNB

251 N° Proyectos

1.220 M€
Otros Flujos Oficiales

406 M€ Movilizado Privado

58 M€ CORE OOII







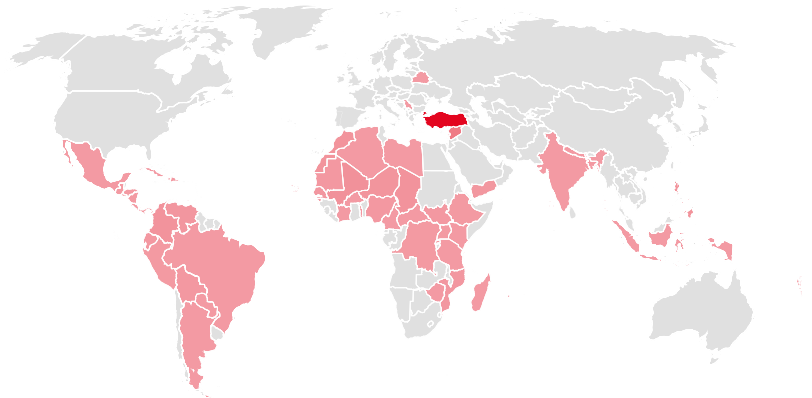
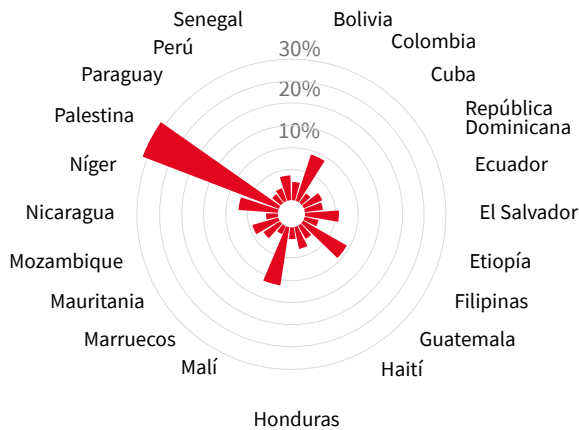
CONTRIBUCIÓN DE LA COOPERACIÓN ESPAÑOLA A LOS ODS

ODS 1

Fin de la Pobreza



2 METAS PRIORITARIAS
2 LÍNEAS DE ACCIÓN
21 PAÍSES PRIORITARIOS



ODS 1	AOD € 2019	% AOD especificada	Tendencia
Meta 1.1. Erradicar la pobreza extrema	1.151.325	0,59%	↓
Meta 1.2. Reducir al menos a la mitad la proporción de hombres, mujeres y niños que viven en la pobreza en todas sus dimensiones	548.378	0,28%	↑
Meta 1.3. Sistemas y medidas apropiadas de protección social			
LA 1.3.A. Reforzar las redes de contingencia para la reducir la inseguridad frente a las crisis y evitar los riesgos de recaída en la pobreza	126.203.915	65,0%	↑
Meta 1.4. Todos derecho recursos económicos y servicios básicos	1.951.870	1,01%	↑
Meta 1.5. Resiliencia de los pobres y en situaciones vulnerables			
LA 1.5.A. Apoyar a las Administraciones Públicas para garantizar una prevención y respuesta efectiva ante desastres	62.761.956	32,3%	↓
Meta 1.A. Garantizar una movilización importante de recursos de diversas fuentes, para implementar programas y políticas para a poner fin a la pobreza en todas sus dimensiones	1.248.881	0,64%	↑
Meta 1.B. Crear marcos normativos sólidos sobre la base de estrategias de desarrollo, que tengan en cuenta las cuestiones de género	166.755	0,09%	↑

Poner fin a la pobreza en todas sus formas en todas partes



194.033.079 €

En 2019, la ayuda directa de la CE destinada a la lucha contra la pobreza fue del 7,29 % del total de la AOD.

El ODS 1 es, junto con los ODS 10 y 17, un ODS central de la acción de la Cooperación Española. Dicho esto, se analizan en este apartado las acciones marcadas en exclusiva como ODS 1, por sus especiales características, considerando que, al margen de estas actuaciones, todas las acciones de la CE repercuten en este ODS como uno de sus principales objetivos.

La CE sigue trabajando con especial énfasis en la Meta 1.3, poniendo en práctica a nivel nacional sistemas y medidas apropiadas de protección social para todos. Destina así 126,2M€ en reforzar las redes de contingencia para la reducir la inseguridad frente a las crisis y evitar los riesgos de recaída en la pobreza.

Cabe destacar también la intensificación de programas en focos concretos donde se concentra la pobreza extrema, más rural y vulnerable por conflictos violentos y el cambio climático, destinado 62,7M€ al fortalecimiento de la resiliencia de los pobres y en situaciones vulnerables a través de la Meta 1.5, fortaleciendo el apoyo a las Administraciones Públicas para garantizar una prevención y respuesta efectiva ante desastres.

Gran parte de los programas con el objetivo fin de la pobreza se realizan a partir de las contribuciones obligatorias de la UE y las canalizadas a través de la Oficina de Ayuda Humanitaria (OAH) de la AECID; a través de las aportaciones al presupuesto de la Comisión Europea destinados al refuerzo de los sistemas y medias de protección (60,3M€), el Fondo Europeo de Desarrollo (59,1M€) y la Facilidad de la Unión Europea para Refugiados en Turquía (23,8M€).

Durante el 2019 se ha intensificado el trabajo en Oriente Medio y Norte de África, donde la situación continúa deteriorándose debido a la multiplicación de conflictos. En África Subsahariana también se ha intensificado la mejora de la resiliencia y en situaciones de vulnerabilidad, especialmente en los países más afectados por la

pobreza debido a los bajos ingresos y condiciones de trabajo deficientes.

Trabajar en descenso de la pobreza extrema sigue siendo todo un desafío para la CE debido a su persistencia en determinados focos que se ven afectados por la complejidad de multifactores sociales, económicos y políticos. Se debe fomentar planes de protección social eficaces para todas las etapas de la vida de las personas, con capacidad de identificar y poner en marcha servicios clave para ayudar a la recuperación, resiliencia y facilitar no solo una salida a la pobreza sino también ayudar a evitar los riesgos de recaída.

España apoya la Red de Pobreza Multidimensional cuyo objetivo es precisamente mirar a la pobreza desde una multiplicidad de dimensiones, más allá de la monetaria, que la componen.

En coherencia...

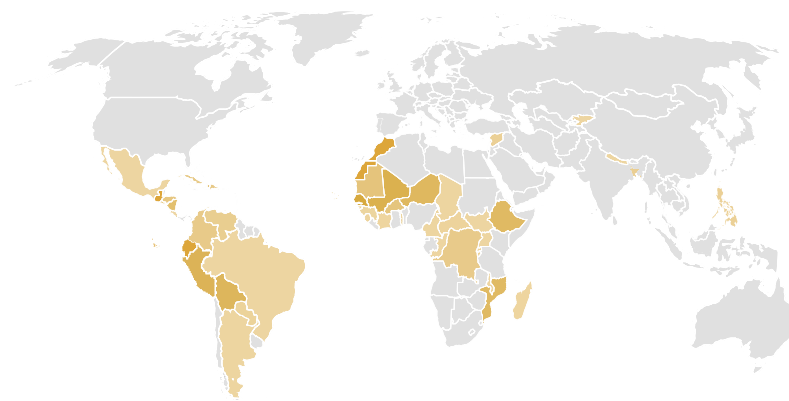

- ▶ **Se ha creado el Alto Comisionado para la Lucha Contra la Pobreza Infantil**
- ▶ **España es el primer país de la OCDE que da apoyo a la Red Multidimensional de Pobreza - MPPN –Multidimensional Poverty Peer Network-**
- ▶ **Se elabora una nueva Estrategia de Acción Humanitaria de la Cooperación Española, que fija las líneas prioritarias de trabajo sectorial, geográfico y estratégico en los próximos años. Durante 2019 España preside el grupo de donantes de apoyo a la Oficina de la ONU para la Coordinación de Asuntos Humanitarios (OCHA), la principal agencia de NNUU para los asuntos humanitarios, permitiendo visibilizar el compromiso de España con la diplomacia humanitaria.**

ODS 2

Hambre Cero

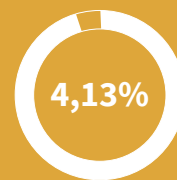


2 METAS PRIORITARIAS
4 LÍNEAS DE ACCIÓN
21 PAÍSES PRIORITARIOS



ODS 2	AOD € 2019	% AOD especificada	Tendencia
Meta 2.1. Fin al hambre y asegurar acceso alimentación	10.894.317	9,91%	↑
Meta 2.2. Fin a todas las formas de malnutrición	10.697.471		
LA 2.2.A. Fomentar intervenciones que permitan que personas en riesgo de inseguridad alimentaria tengan acceso a alimentos nutritivos	7.282.666	9,73%	↓
LA 2.2.B. Apoyar al sector público en la promoción de un sistema agroalimentario sostenible	3.414.806		
Meta 2.3. Mayor productividad agrícola e ingresos productores alimentos	76.624.817		
LA 2.3.A. Fomentar que hogares y comunidades produzcan alimentos para autoconsumo de manera sostenible	13.227.311	69,73%	↑
LA 2.3.B. Apoyar a productores rurales a que aumenten de manera sostenible la producción y productividad de explotaciones agrarias	63.397.506		
Meta 2.4. Sostenibilidad producción de alimentos	8.347.855	7,60%	↑
Meta 2.5. Mantener la diversidad genética de las semillas, las plantas cultivadas y los animales de granja y domesticados y sus especies silvestres conexas	589.788	0,54%	↑
Meta 2.A. Mas inversiones infraestructura rural, investigación agrícola	2.736.990	2,49%	↓
Meta 2.B. Corregir y prevenir las restricciones y distorsiones comerciales en los mercados agropecuarios mundiales	-	0,00%	=
Meta 2.C. Adoptar medidas para asegurar el buen funcionamiento de los mercados de productos básicos alimentarios y sus derivados y facilitar acceso a información sobre los mercados	-	0,00%	=

Poner fin al hambre, lograr la seguridad alimentario y la mejora de la nutrición y promover la agricultura sostenible



109.891.238 €

En 2019 la ayuda destinada al Objetivo 2 fue el 4,13% del total AOD.

La CE ha impulsado principalmente proyectos dirigidos a mejorar la productividad agrícola y los ingresos de productores de alimentos (76,6M€) a través del empoderamiento de los productores en pequeña escala de alimentos. Su papel es fundamental en la producción de alimentos en todo el mundo, para mejorar la seguridad alimentaria y reducir la pobreza y el hambre.

En 2019, se ha intensificado especialmente el apoyo a productores rurales para que aumenten de manera sostenible la producción de productividad agrarias (63,4M€) y se ha continuado fomentando a hogares y comunidades en la producción de alimentos para su autoconsumo (13,2M€). Se ha intervenido en el fomento de desarrollo agrario, así como en cultivos industriales dedicados a la explotación. También se está trabajando en la mejora de los recursos hídricos para uso agrícola y fomentando el desarrollo agrario alternativo.

Otros proyectos de la CE siguen impulsando el desarrollo económico y apoyo a las cooperativas agrícolas con el objetivo de creación de empleo y de alianzas comerciales, y el aprovechamiento de las oportunidades de mercado nacionales e internacionales. Así en América Latina se promueve mejorar los productos mediante la agroindustrialización, las cadenas de valor y la distribución nacional de productos saludables y de calidad procedentes de pequeños productores.

También se sigue ofreciendo enseñanza y formación agraria, así como asesoría para ayudar a enfrentar las dificultades de acceso a la tierra y otros recursos productivos, así como la limitación al acceso a financiación para capital de trabajo e inversiones productivas, entre otros. Así mismo, se ha impulsado el apoyo del sector público en la promoción de un sistema agroalimentario sostenible.

En 2019 han aumentado las intervenciones dirigidas a poner fin al hambre y asegurar el acceso a la alimentación (10,8 M€), entre los que se encuentra la ayuda del Programa Mundial de Alimentos (PMA) de NNUU. Y se continúa trabajando en poner fin a la malnutrición (10,7M€), abordando las necesidades de las personas en riesgo de inseguridad alimentaria para que tengan acceso a alimentos nutritivos. La CE ha trabajado especialmente en las regiones de Norte de África y África Subsahariana, región que continúa siendo la región con mayor prevalencia de hambre especialmente por el deterioro significativo en los últimos años.

En cuanto a la inversión en agricultura, resulta importante el apoyo a la inversión pública, se siguen realizando pequeñas contribuciones orientadas a la inversión en infraestructura rural e investigación agrícola para aumentar la productividad.

En coherencia...

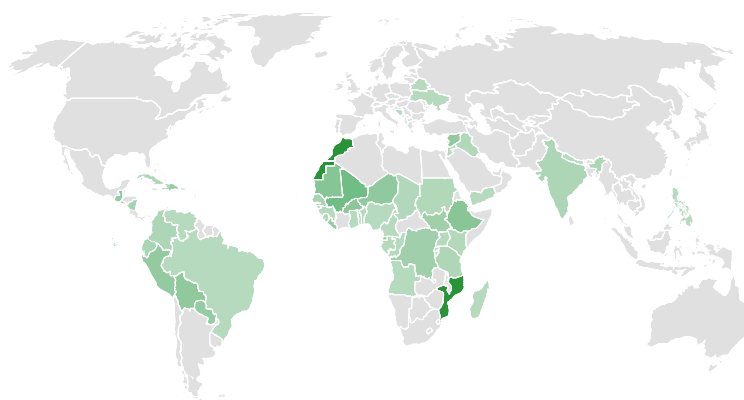
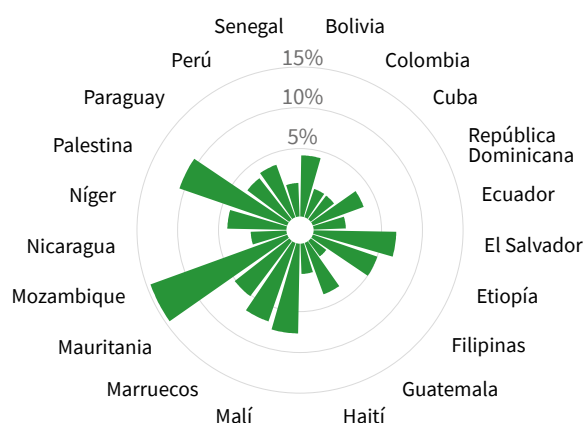
- ▶ **Se celebra la 1ª Cumbre Parlamentaria Mundial contra el hambre y la Malnutrición**
- ▶ **Se da apoyo a la puesta en marcha de la Agencia Regional para la Agricultura y la Alimentación de la CEDEAO (ARAA)**
- ▶ **Se realiza la contribución al PMA -NNUU**
- ▶ **Se apoya la implementación de la política regional agrícola a través de (ECOWAP) a través de FAO -NNUU**
- ▶ **Se apoya la formulación del Programa Regional de restauración de tierras agrícolas degradadas en África Occidental**

ODS 3

Salud y Bienestar

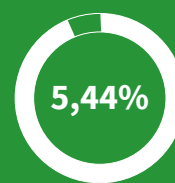


1 META PRIORITARIA
4 LÍNEAS DE ACCIÓN
20 PAÍSES PRIORITARIOS



ODS 3	AOD € 2019	% AOD especificada	Tendencia
Meta 3.1. Reducir mortalidad materna a < 70 por 100.000 nacidos vivos	896.393	0,62%	↓
Meta 3.2. Fin muertes evitables de recién nacidos y < 5 años	3.126.673	2,16%	↓
Meta 3.3. Fin epidemias SIDA, tuberculosis, malaria y enf. tropicales	1.895.123	1,31%	↓
Meta 3.4. Reducir en 1/3 mortalidad enfer. no transmisibles	3.926.959	2,71%	↓
Meta 3.5. Prevención y el tratamiento abuso sustancias adictivas	174.267	0,12%	↓
Meta 3.6. Reducir a la mitad el número de muertes y lesiones causadas por accidentes de tráfico en el mundo	35.000	0,02%	↑
Meta 3.7. Acceso universal servicios salud sexual y reproductiva	5.624.752	3,89%	↓
Meta 3.8. Contribuir a la cobertura sanitaria universal	120.779.889		
LA 3.8.A. Mejorar la calidad de los Servicios Nacionales de Salud	105.108.896		
LA 3.8.B. Reforzar el acceso a la salud sexual y reproductiva	2.674.905		
LA 3.8.C. Reforzar el sistema sanitario en preparación y respuesta a emergencias sanitarias	1.787.120	83,43%	↑
LA 3.8.D. Apoyar el acceso a medicinas, vacunas y otros productos sanitarios esenciales	11.208.969		
Meta 3.9. Reducir nº muertes/enfermedades por productos químicos	778.418	0,54%	↓
Meta 3.A. Fortalecer la aplicación del Convenio Marco de la OMS sobre el Control del Tabaco	27.020	0,02%	↑
Meta 3.B. Investigación y desarrollo de vacunas y medicamentos	4.987.592	3,45%	↓
Meta 3.C. Financiación salud y personal sanitario en países en desarrollo	1.381.842	0,95%	↓
Meta 3.D. Alerta temprana, reducción de riesgos y su gestión para salud	1.126.948	0,78%	↓

Garantizar una vida sana y promover el bienestar de todos a todas las edades



144.760.876 €

En 2019 se destinó el 5,44% del total de AOD al Objetivo 3 de Salud y Bienestar.

La CE se propone como objetivo alcanzar la meta 3.8, para lograr la cobertura sanitaria universal (120,8 M€). Sin embargo, es difícil, en un panorama de salud fragmentado, decidir cómo distribuir los fondos para lograr acercar a los ciudadanos de todo el mundo el objetivo. Los proyectos bilaterales son numerosos y su financiación media es escasa, por lo que su eficacia, en cuanto a capacidad de modificar sustancialmente la realidad es muy pequeña.

De los componentes de la Cobertura Universal de la salud estamos trabajando básicamente, en la ampliación de la cartera de servicios mediante la vacunación. Los principales canales, dejando aparte las contribuciones a la UE (83,3 M€), son la Alianza para la Vacunación GAVI (9,5 M€) y la Organización Mundial de la Salud (7,9 M€).

Es importante también el esfuerzo destinado a mejorar la gestión sanitaria global (22% de la AOD), pero, en cambio, la contribución a las políticas de población es prácticamente testimonial (0,5%).

Se sigue trabajando en el refuerzo del acceso a la salud sexual y reproductiva, aunque es necesario mayores recursos en la gestión y atención adecuadas, entre ellas la atención prenatal y asistencia en materia de salud materna con personal especializado, pero la Planificación Familiar, un instrumento esencial en la salud sexual y en el empoderamiento de las mujeres sigue siendo deficitaria.

Esta ayuda se sigue reforzando en África Subsahariana, donde es más necesaria la ayuda en salud materna para reducir esta mortalidad a menos de 70 por cada 100.000 nacidos vivos, así como la mortalidad ligada al parto recién nacidos y de niños menores de 5 años. Otras metas importantes del ODS 3 como las enfermedades no transmisibles y la salud mental son prácticamente inexistentes.

Más allá de las cifras, 2019 ha representado un año de inflexión en la capacidad de la CE para afrontar los retos de la agenda global de salud. En septiembre, el Presidente del Gobierno anunció la vuelta de España a las contribuciones al Fondo Global de lucha contra el sida, la tuberculosis y la malaria, el FG.

El FG de 2019 no era el de 2011, cuando España dejó de contribuir a su presupuesto general. En 2019 la actuación sobre los Sistemas de Salud ha supuesto un porcentaje mucho más importante que el que suponía en 2010.

También en 2019 se pusieron las bases para prolongar la contribución a Gavi a través de IFFIm más allá de su vencimiento en 2026.

La distribución de la AOD en salud es más cercana a los antiguos Objetivos de Desarrollo del Milenio que a los ODS.

La conclusión es que parece necesario estructurar una nueva estrategia de salud que tenga en cuenta la necesidad de planificar y de establecer unos criterios equilibrados para poder implementar una política de desarrollo en salud eficaz, alineada con la agenda global de los ODS y multisectorial.

En coherencia...

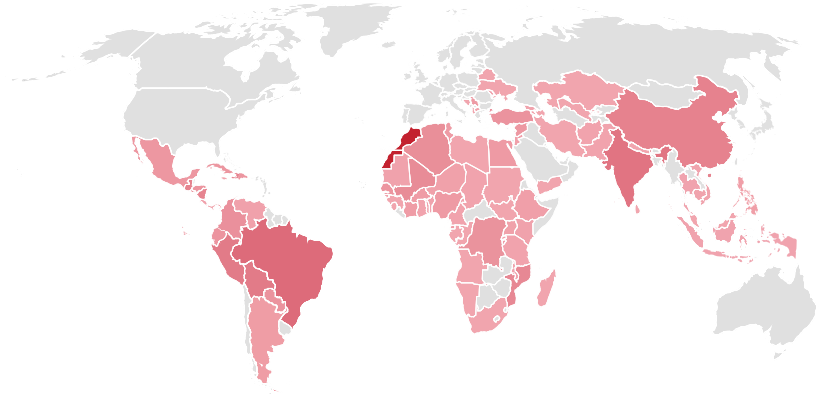
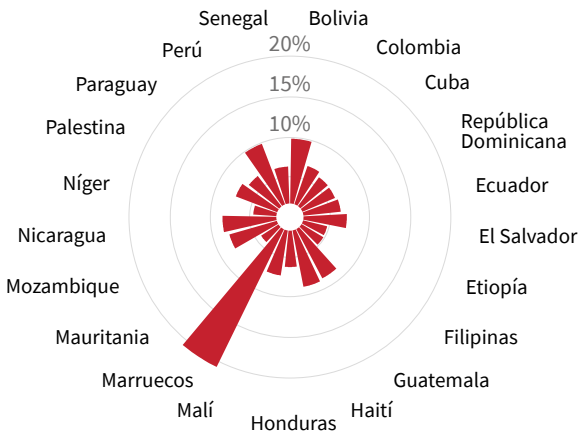
- ▶ **El Gobierno recupera la universalidad de la atención sanitaria**
- ▶ **España anuncia la vuelta a las contribuciones al Fondo Global de lucha contra el sida, la tuberculosis y la malaria, el FG.**
- ▶ **Se contribuye a la Facilidad Financiera Internacional para la Inmunización- IFFIm- y las bases para prolongar la contribución a Gavi a través de IFFIm más allá de su vencimiento en 2026.**

ODS 4

Educación de Calidad



3 METAS PRIORITARIAS
4 LÍNEAS DE ACCIÓN
21 PAÍSES PRIORITARIOS



ODS 4

AOD €
2019

% AOD
especificada

Tendencia

Meta 4.1. Enseñanza gratuita, equitativa y de calidad

LA 4.1.A. Apoyar a los países en la mejora de la calidad de sus sistemas educativos públicos

88.144.751

46,99%

↑

Meta 4.2. Todos acceso servicios atención primera infancia y enseñanza preescolar

1.355.861

0,72%

↑

Meta 4.3. Acceso igual todos en formación técnica, profesional y superior

6.000.450

3,20%

↑

Meta 4.4. Aumentar competencias técnicas y profesionales para acceso empleo

LA 4.4.A. Capacitar a los más vulnerables en formación técnica y profesional para favorecer su empleabilidad

27.719.365

14,78%

↓

Meta 4.5. Eliminar disparidades género en educación y acceso personas vulnerables

5.288.204

2,82%

↑

Meta 4.6. Garantizar que todos los jóvenes y al menos una proporción sustancial de adultos tengan competencias de lectura, escritura y aritmética

306.472

0,16%

↑

Meta 4.7. Adquisición conocimientos promover desarrollo sostenible

52.006.750

LA 4.7.A. Promover los procesos de educación y sensibilización

44.942.359

27,73%

↓

LA 4.7.B. Fomentar las actividades culturales alternativas

7.064.391

Meta 4.A. Instalaciones escolares respondan necesidades niños y personas con discapacidad

1.721.511

0,92%

↑

Meta 4.B. Aumentar nº becas para países en desarrollo

4.334.847

2,31%

↑

Meta 4.C. Aumentar oferta de maestros calificados

697.106

0,37%

↓

Garantizar una educación inclusiva, equitativa y de calidad y promover oportunidades de aprendizaje durante toda la vida para todos



187.575.317 €

Las contribuciones de la CE dirigidas a fomentar una educación de calidad, para mejorar la calidad de vida de las personas, a través de este ODS fueron del 7,05% del total AOD.

En este ODS también se contabilizan todas las acciones cuyo objetivo es la educación para la ciudadanía dentro de nuestras fronteras; estas acciones consideran la importancia de concienciar a la ciudadanía a la consecución de la Agenda 2030 en un mundo global.

Asimismo, la Cooperación Española es sumamente consciente de la importancia que tiene la educación a todos los niveles y en todas las etapas de la vida para favorecer la mejora socioeconómica y como llave para escapar de la pobreza. Hay que destacar el esfuerzo y dedicación de la Cooperación Española por una enseñanza gratuita, equitativa y de calidad (88,1M€), a través de las aportaciones al presupuesto de la Comisión Europea (58M€) y al Fondo Europeo para el Desarrollo (17,3M€).

A pesar del esfuerzo en apoyo a los países en la mejora de la calidad de sus sistemas educativos públicos, es necesario reforzar la ayuda en la región de África subsahariana (2,5 M€), región que se enfrenta con mayores problemas para ofrecer recursos básicos a las escuelas en términos de una infraestructura adecuada y de docentes con la formación necesaria para ofrecer una enseñanza de calidad.

Destaca también el apoyo de la CE a la capacitación en formación técnica y profesional (27,7M€), principalmente en América Latina y Caribe, y en menor medida en Norte de África, Asia y África subsahariana. Es necesario reforzar el trabajo en estas últimas regiones, ya que presentan, según la ONU, las tasas de alfabetización más bajas del mundo.

Hay que destacar también la contribución de la Cooperación Española en la adquisición de conocimientos

para promover el desarrollo sostenible (52M€). Aquí cabe señalar el trabajo de la cooperación universitaria en este ODS, donde dedica más de la mitad de sus fondos, destacando su papel en la meta 4.7 para garantizar que todos los alumnos adquieran los conocimientos teóricos y prácticos necesarios para promover el desarrollo sostenible y en la meta 4.B promoviendo la oferta de becas disponibles para los países en desarrollo, orientadas principalmente a Latinoamérica, Norte de África, África Subsahariana y en mejor medida a Asia y Oriente Medio, como otras regiones que reciben fondos universitarios para becas.

En este sentido, se puede concluir que la cooperación universitaria al desarrollo cumple dos grandes funciones, facilitar el acceso a programas de enseñanza superior a los estudiantes de los países en desarrollo y trabajar en la educación para el desarrollo sostenible de la comunidad universitaria.

En coherencia...

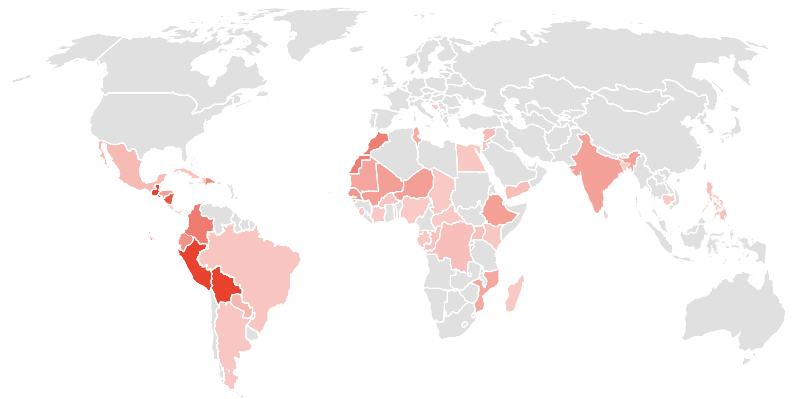

- ▶ Se aprueba el Proyecto de Ley Orgánica por la que se modifica la Ley Orgánica 2/2006, de 3 de mayo de Educación para modernizar el sistema educativo la inclusión de la Educación para la ciudadanía global.
- ▶ Desde el Instituto Nacional de Administración Pública (INAP) se incorporan contenidos específicos sobre Agenda 2030 y los ODS como materia objeto de estudio, tanto en temario de oposiciones, como en los cursos selectivos de ingreso a algunos Cuerpos del Estado.
- ▶ Se contribuye a la Global Partnership for Education
- ▶ Se contribuye a la Organización de Estados Iberoamericanos para la Educación, la Ciencia y la Cultura –OEI-

ODS 5

Igualdad de Género



2 METAS PRIORITARIAS
4 LÍNEAS DE ACCIÓN
21 PAÍSES PRIORITARIOS



ODS 5	AOD € 2019	% AOD especificada	Tendencia
Meta 5.1. Poner fin discriminación contra todas las mujeres	8.254.142	5,09%	↓
Meta 5.2. Eliminar toda violencia contra todas las mujeres y niñas			
LA 5.2.A. Trabajar para garantizar que mujeres víctimas de violencia de género estén amparadas por marcos integrales que protegen eficazmente sus derechos	26.436.899	16,29%	↓
Meta 5.3. Eliminar matrimonio infantil, forzado y mutilación genital femenina	2.747.795	1,69%	↓
Meta 5.4. Reconocer y valorar los cuidados y trabajo doméstico no remunerados	265.443	0,16%	↓
Meta 5.5. Plena y efectiva participación de las mujeres e igualdad oportunidaes	116.611.991		
LA 5.5.A. Apoyar un marco jurídico e institucional propicio para la incorporación de la igualdad de género en las políticas públicas y en la sociedad	98.112.156		
LA 5.5.B. Fomentar actuaciones dirigidas a que las mujeres refuercen su liderazgo y participación en espacios de toma de decisiones en la vida pública	10.838.987	71,86%	↑
LA 5.5.C. Potenciar el acceso de las mujeres a recursos económicos (tierra, crédito, etc.)	7.660.848		
Meta 5.6. Acceso universal a salud sexual y reproductiva y dchos reproductivos	3.515.876	2,17%	↓
Meta 5.A. Reformas mujeres dcho a recursos econom. condiciones igualdad	2.421.709	1,49%	↓
Meta 5.B. Mejorar el uso de la tecnología instrumental, en particular la tecnología de la información y las comunicaciones	76.394	0,05%	↓
Meta 5.C. Políticas y leyes para promover la igualdad géneros	1.952.560	1,20%	↓

Lograr la igualdad de género y empoderar a todas las mujeres y las niñas



162.282.810 €

En 2019, las intervenciones de la CE para promover la igualdad de género concentran el 6,10% del total de la AOD.

La promoción de la igualdad de género es una de las señas de la Cooperación Española desde hace más de una década.

El enfoque de género en la CE se aplica de manera doblemente prioritaria: transversal y específica. Y apoya como línea de acción estratégica la igualdad de género y el empoderamiento de las mujeres y niñas, así como la promoción de sus derechos como mejor manera de avanzar en su plena ciudadanía y en la lucha contra la pobreza.

A pesar de los avances en materia de igualdad de género con reformas y creación de nuevas legislaciones, siguen existiendo lagunas en los marcos jurídicos generales y en el ámbito público de muchos países.

La CE ha reforzado la participación de las mujeres e igualdad de oportunidades (116,6M€), en concreto a través del apoyo de un marco jurídico e institucional adecuado para favorecer la incorporación de la igualdad de género en las políticas públicas y en la sociedad, a través de las intervenciones realizadas a la UE junto con el apoyo de otros organismos, como ONU Mujeres. Cabe destacar también el trabajo de la AECID, en el refuerzo de capacidades de las mujeres y en el acceso a recursos económicos para aumentar su autonomía tanto individual como colectiva.

Se ha intervenido para garantizar que mujeres víctimas de violencia de género estén mejor amparadas (26,4M€), y en el fin de la discriminación contra todas las mujeres (8,2 M€), ya que estos ámbitos siguen existiendo también muchos vacíos jurídicos en muchos países, y es necesario garantizar marcos integrales que protejan los derechos de las mujeres y de las niñas.

En la promoción del acceso universal a la salud y derechos reproductivos de las mujeres, hay que mencionar el trabajo a través del Fondo de Población de las Naciones Unidas (FNUAP) y el necesario refuerzo para la implementación de estrategias nacionales sobre los servicios de salud para garantizar el acceso pleno y equitativo a la salud y derechos sexuales y reproductivos.

La CE ha trabajado en la disminución de prácticas lesivas en mujeres y niñas. A pesar de que el matrimonio infantil va disminuyendo en todo el mundo, es necesario continuar trabajando en la disminución de estas prácticas, especialmente en Asia y en África Subsahariana.

La presencia de referencias específicas a género en metas correspondientes a otros objetivos supone un reconocimiento implícito de que los problemas de género son transversales en otras actuaciones como se ha venido actuando tradicionalmente en la Cooperación.

En coherencia...

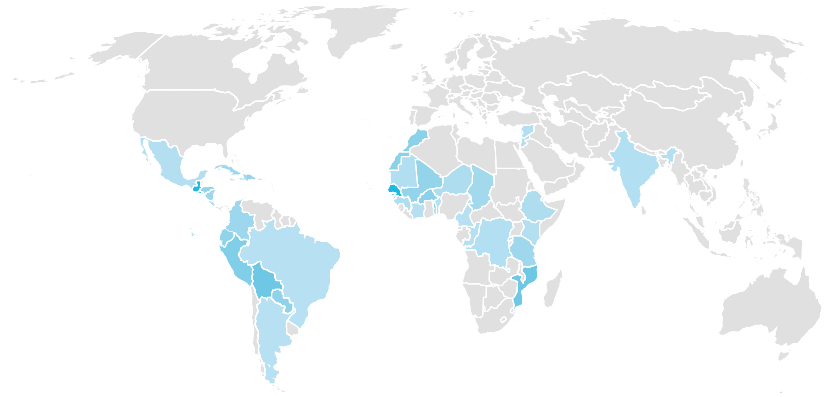
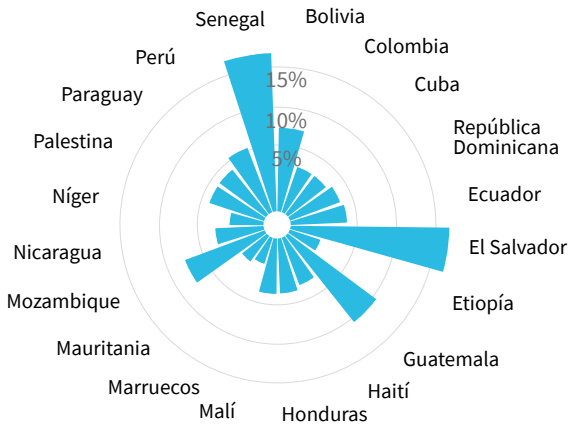
- ▶ **Se firma el Marco de Asociación Estratégica con ONU Mujeres, firmado por la Vicepresidencia del Gobierno y Ministerio de Igualdad en el marco de la 63ª sesión de la Comisión del Estado de la Mujer (CSW), y retomando una presencia relevante en los espacios de NNUU para la igualdad de género.**
- ▶ **Se impulsan los Proyectos BIAWE "Business Incubator for African Women Entrepreneurs" de empresas con las Comunidades Económicas Regionales (RECs)**
- ▶ **Se contribuye al Fondo Fiduciario para Eliminar la Violencia contra la Mujer de ONU Mujeres**

ODS 6

Agua Limpia y Saneamiento



3 METAS PRIORITARIAS
3 LÍNEAS DE ACCIÓN
20 PAÍSES PRIORITARIOS



ODS 6	AOD € 2019	% AOD especificada	Tendencia
Meta 6.1. Acceso universal y equitativo al agua potable			
LA 6.1.A. Ampliar la cobertura del servicio de agua potable	6.976.687	12,48%	↓
Meta 6.2. Lograr acceso equitativo a servicios de saneamiento e higiene			
LA 6.2.A. Fomentar el desarrollo de infraestructuras de acceso a servicios básicos de saneamiento	3.139.849	5,62%	↓
Meta 6.3. Mejorar calidad agua con reducción contaminación	418.934	0,75%	↓
Meta 6.4. Aumentar uso eficiente recursos hídricos y sostenibilidad de extracción	1.657.729	2,97%	↓
Meta 6.5. Mejorar la gestión integrada de recursos hidraulicos			
LA 6.5.A. Apoyar la gobernanza del agua y la gestión integral de los recursos hídricos	39.113.699	69,96%	↑
Meta 6.6. Proteger y restablecer los ecosistemas relacionados con el agua	-	0,00%	↓
Meta 6.A. Ampliar cooperación en programas de agua y saneamiento	3.361.865	6,01%	↑
Meta 6.B. Participación comunidades locales en gestión agua y saneamiento	1.237.322	2,21%	↓

Garantizar la disponibilidad y la gestión sostenible del agua y el saneamiento para todos



55.906.085 €

En 2019, la CE destinó el 2,10% del total AOD a actividades dirigidas a favor del agua limpia y el saneamiento.

Se ha trabajado principalmente en la mejora de la gestión integrada de recursos hídricos (GIRH), la Meta 6.5, que contempla actuaciones dirigidas a garantizar la sostenibilidad de los recursos hídricos y reparto equitativo entre los usuarios a través de políticas, instituciones, instrumentos de gestión y financiamiento, a través de las aportaciones obligatorias al presupuesto de la Comisión Europea (27,8M€) y al Fondo Europeo para el Desarrollo (9,5M€).

Son muchos los países que han reconocido la importancia de coordinar mejor el uso de los recursos hídricos, y se ha observado un incremento en el número de países en el mundo que han informado haber implementado el enfoque GIRH, pero en muchos de ellos aún es necesario poner en marcha muchos elementos para hacer efectivo dicho enfoque. Asimismo, la participación de la comunidad es clave para garantizar que la GIRH se adapte a los contextos locales.

Destacan las contribuciones para lograr el acceso universal y equitativo al agua potable (7M€), y actuaciones dirigidas a lograr el acceso a servicios de saneamiento e higiene (3,1M€). En ellos se ha intervenido a través de proyectos bilaterales ejecutados tanto a Latinoamérica como a África Subsahariana y dirigidos a garantizar el derecho humano a agua y al saneamiento a poblaciones en situación de vulnerabilidad, sobre todo en zonas rurales.

Se ha trabajado en la Meta 6.A. para ampliar la cooperación en programas de agua y saneamiento (3,3 M€), que contempla medidas para prestar apoyo y crear capacidades en países en desarrollo. Las actuaciones que inciden en esta meta son proyectos tanto en América Latina, en África Subsahariana, y en menor medida en Asia.

En estos proyectos adquiere especial importancia la participación y el empoderamiento de la población y las comunidades locales, especialmente de las mujeres, así como el liderazgo de las administraciones locales. Entre los proyectos, destaca un proyecto en Senegal para mejorar el acceso al agua potable, el saneamiento, la higiene y la alimentación mediante una intervención WASH sensible a la nutrición.

En coherencia...

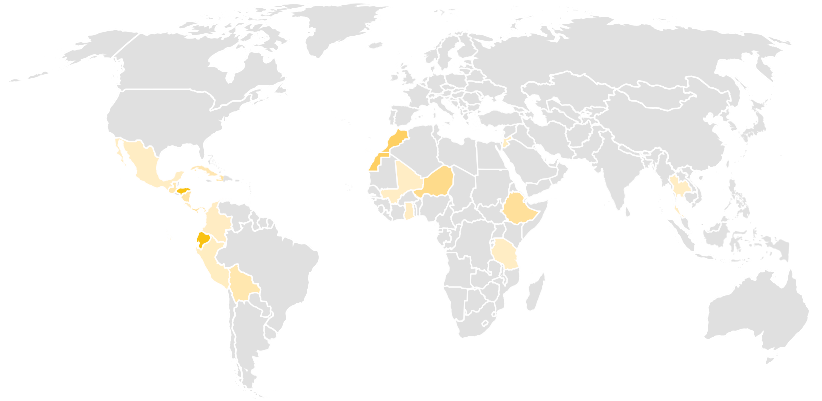
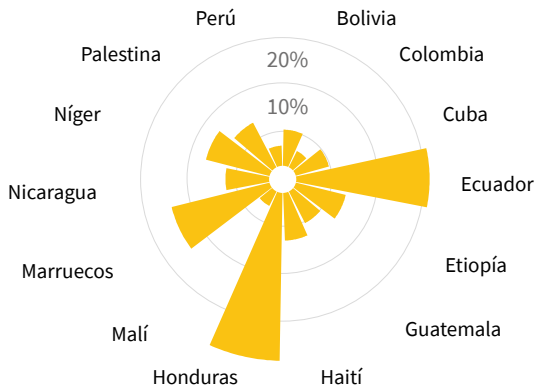
- ▶ **Con una ejecución del 87 % del presupuesto, la labor del FCAS se centró en 2019 en acompañar la ejecución de los 37 programas en activo, y en la puesta en marcha de los nuevos once programas aprobados en 2018.**
- ▶ **En diciembre de 2019, el FCAS rebasaba su objetivo inicial de tres millones de beneficiarios, y alcanza los 3,3 millones de personas en América Latina y el Caribe.**

ODS 7

Energía Asequible y No Contaminante

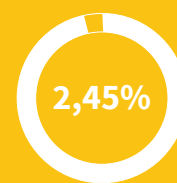


1 META PRIORITARIA
1 LÍNEA DE ACCIÓN
14 PAÍSES PRIORITARIOS



ODS7	AOD € 2019	% AOD especificada	Tendencia
Meta 7.1. Acceso servicios energía asequibles, confiables y modernos	805.094	1,24%	↓
Meta 7.2 . Aumentar la proporción de energías renovables	63.934.266	98,11%	↑
Meta 7.2 . Aumentar la proporción de energías renovables			
Meta 7.3 . Duplicar tasa mundial de mejora eficiencia energética	0	0,00%	↓
Meta 7.A . Más cooperación investigación y tecnologías energéticas no contaminantes	328.843	0,50%	↓
Meta 7.B. Ampliar la infraestructura y mejorar la tecnología para prestar servicios de energía modernos y sostenibles	94.170	0,14%	↓

Garantizar el acceso a una energía asequible, fiable, sostenible y moderna para todos



65.162.374 €

En 2019, las contribuciones de la CE al Objetivo 7 concentraron el 2,45% del total de la AOD.

Destaca el esfuerzo para fomentar el aumento de la proporción de energías renovables en el conjunto de fuentes de energía en los países socios (64M€).

En términos globales, se observa un incremento del acceso a la energía eléctrica y a las energías renovables en los países más pobres, así como una mejora de la eficiencia energética. Sin embargo, aún es necesario seguir trabajando en este sentido especialmente en África subsahariana y en zonas rurales (el 85% de las personas que no disponen de energía eléctrica actualmente viven en zonas rurales).

Cabe destacar la necesidad de permitir el acceso a las personas a combustibles y tecnologías no contaminantes y seguros para cocinar, ya que aún hay tres mil millones de personas sin acceso a esta facilidad, lo que supone una grave amenaza para la salud humana y el medio ambiente.

De las contribuciones de la CE destinadas al aumento de energías renovables, destacan las aportaciones multilaterales, con la contribución al Presupuestos de la Comisión Europea en materia de Cooperación al Desarrollo (48,1M€), la contribución al Contribución al Fondo Europeo de Desarrollo (9,6M€), así como la contribución de 4M€ al Fondo de Energía Sostenible para África (SEFA por sus siglas en inglés) en el Banco Africano de Desarrollo (BAFD) realizado por el Ministerio de Economía y Empresa.

Hay que señalar la contribución Obligatoria a la Agencia Internacional de Energías Renovables (IRENA) y la contribución al Fondo de Cooperación Técnica del Organismo Internacional de Energía Atómica (OIEA), ambas realizadas por la Secretaría de Estado de Asuntos Exteriores del MAUC.

Otras intervenciones de la CE dirigidas a cumplimentar esta meta, de los que se observa una mayor incidencia en África, se puede destacar la contribución realizada por AECID a un Fondo Fiduciario del PNUMA para apoyar el diseño de un programa regional de financiamiento de Energía Solar Fotovoltaica (FV) en América Latina. También cabe señalar otras iniciativas relevantes y de envergadura en la promoción de energías renovables en Honduras, Ecuador y Marruecos.

En coherencia...

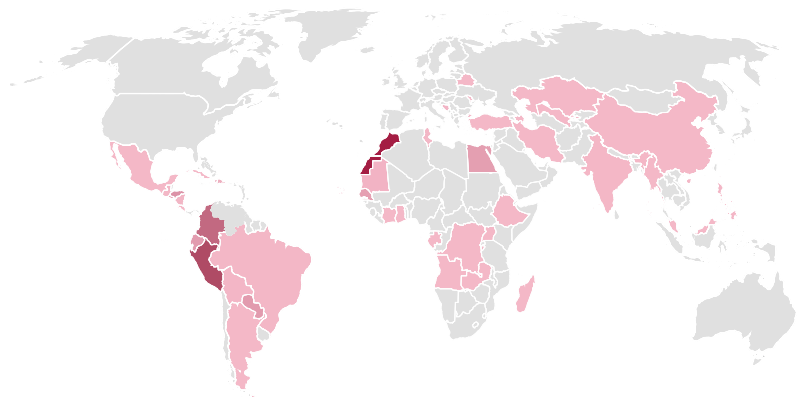
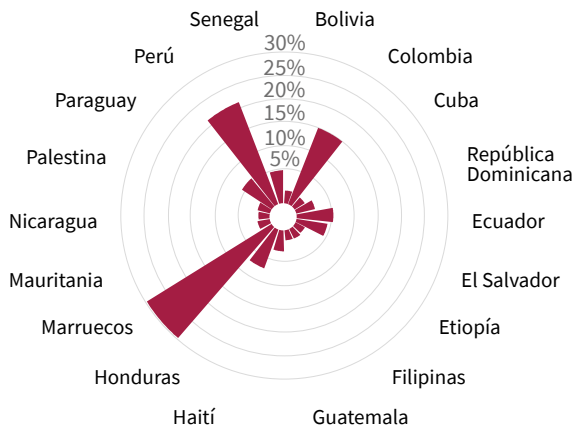
- ▶ Se trabaja en el Plan Nacional Integrado de Energía y Clima (PNIEC) 2021-2030
- ▶ Se lleva a cabo el Plan de Acción para la efectiva transversalización de género en sus políticas y estrategias de energía renovable y eficiencia energética
- ▶ Se apoya la facilidad ECOWAS facility for gender mainstreaming in energy access, dando apoyo a emprendimientos liderados por mujeres que utilicen energías renovables para usos productivos.
- ▶ Se contribuye al Fondo de Cooperación Técnica del OIEA
- ▶ Se contribuye a la Agencia Internacional de Energías Renovables – IRENA-

ODS 8

Trabajo Decente y Crecimiento Económico

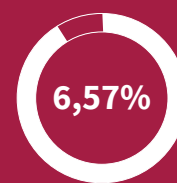


2 METAS PRIORITARIAS
2 LÍNEAS DE ACCIÓN
18 PAÍSES PRIORITARIOS



ODS 8	AOD € 2019	% AOD especificada	Tendencia
Meta 8.1. Mantener crecimiento económico	-	0,00%	↓
Meta 8.2. Lograr niveles más elevados productividad económica	388.000	0,22%	↓
Meta 8.3. Promover políticas para desarrollo actividades productivas	3.910.703	2,24%	↓
Meta 8.4. Mejorar producción y consumo eficientes de recursos mundiales	13.405	0,01%	↓
Meta 8.5. Lograr empleo digno y de calidad			
LA 8.5.A. Apoyar un marco regulatorio y de políticas que garantice condiciones laborales formalizadas y estables	147.933.392	84,66%	↑
Meta 8.6. Reducir nº jóvenes que no trabajan, no cursan estudios ni capacitación	2.019.520	1,16%	↓
Meta 8.7. Adoptar medidas para erradicar el trabajo forzoso	594.059	0,34%	↓
Meta 8.8. Proteger dchos laborales y promover entorno de trabajo seguro	964.974	0,55%	↓
Meta 8.9. Políticas turismo sostenible, creen trabajo y promuevan culturas			
LA 8.9.A. Impulsar iniciativas de turismo rural como generador de empleo alternativo en zonas rurales	2.453.653	1,40%	↓
Meta 8.10. Fortalecer la capacidad de las instituciones financieras nacionales	7.431.437	4,25%	↑
Meta 8.A. Aumentar apoyo a la iniciativa de ayuda para el comercio en los países en desarrollo	9.022.709	5,16%	↓
Meta 8.B. Desarrollar y poner en marcha una estrategia mundial para el empleo de los jóvenes	-	0,00%	=

Promover el crecimiento económico sostenido, inclusivo y sostenible, el empleo pleno y productivo, y el trabajo decente para todos



174.731.852 €

En 2019, la ayuda de la CE dedicada al Objetivo de trabajo decente y crecimiento económico fue el 6,57% de la AOD.

La CE refuerza el apoyo de marcos regulatorios y de políticas que garantice condiciones laborales formalizadas y estables, como vía para lograr un empleo digno y de calidad. En el respaldo de estos marcos se trabaja a través de las aportaciones al Fondo Europeo para el Desarrollo (107,7M€), de la Comisión Europea (33,4M€) y de la Contribución General a la Organización Internacional del Trabajo (4,7M€).

Se ha promovido el crecimiento económico desde varios ámbitos para impulsar el progreso, la creación de empleos decentes y mejorar el nivel de vida. Desde las intervenciones de la CE se ha impulsado la participación en el crecimiento económico de la juventud de zonas rurales, urbanas y periurbanas marginales, y de trabajadores en sectores agrícolas donde el empleo no formal continúa muy generalizado y sigue afectando principalmente a las mujeres.

Se ha intervenido también en la ampliación de capacidades de mujeres trabajadoras, en la exigibilidad de derechos e igualdad, principalmente orientado a la situación de exclusión en la que viven mujeres y jóvenes rurales debido al desempleo y pobreza estructural.

Sigue siendo necesario continuar trabajando en esta meta para crear empleo digno y de calidad, con efecto multiplicador sobre las condiciones del trabajo, de protección social y laboral, y de ingresos.

Se han impulsado también iniciativas de turismo, a través de la Organización Mundial de Turismo (OMT) y de otros proyectos de turismo rural como generador de empleo alternativo en zonas rurales, con iniciativas económicas ligadas al turismo sostenible que permitan el fortalecimiento de las capacidades locales de gestión de las organizaciones de turismo.

Destacar otros programas destinados a jóvenes donde se ocupa de la formación y cualificación profesional como forma de contribuir al fortalecimiento de capacidades y trabajar en la meta de reducción de jóvenes desempleados, sin estudios ni capacitación, siendo especialmente más necesario estos programas en África del norte y Asia debido a la falta de experiencia profesional y de programas formativos en edades tempranas.

También se ha puesto en marcha un nuevo programa de inclusión financiera (10M€) en Marruecos, como apoyo a la capacidad de las instituciones financieras del país.

En coherencia...

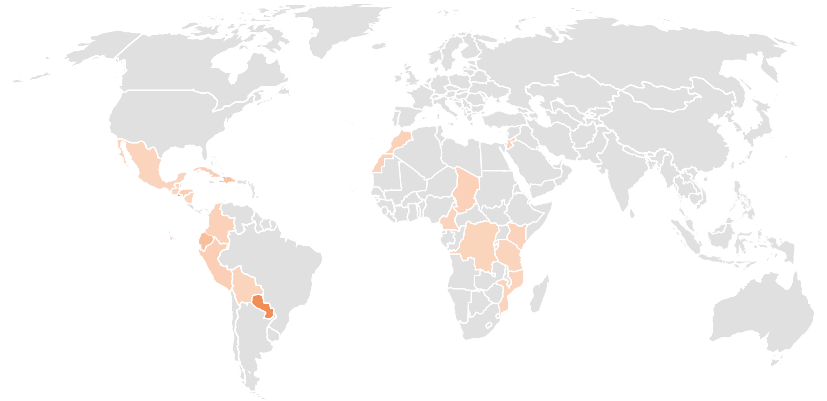
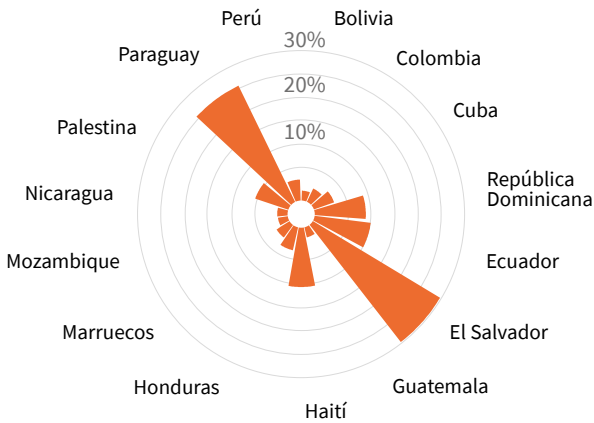
- ▶ Se sube a 900 euros del salario mínimo interprofesional para 2019
- ▶ Se desarrollan las Directrices Generales de la estrategia de turismo sostenible 2030
- ▶ Se contribuye a la Organización Internacional de Trabajo -OIT-
- ▶ Se contribuye a la Organización Mundial del Turismo -OMT-
- ▶ Se contribuye al Grupo Banco Mundial y de los Bancos Regionales de Desarrollo
- ▶ Se desarrolla el Programa de inclusión financiera en Marruecos, como apoyo a la capacidad de las instituciones financieras del país

ODS 9

Industria, Innovación e Infraestructura

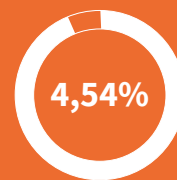


1 META PRIORITARIA
1 LÍNEA DE ACCIÓN
15 PAÍSES PRIORITARIOS



ODS 9	AOD € 2019	% AOD especificada	Tendencia
Meta 9.1. Desarrollar infraestructuras fiables, sostenibles, resilientes y de calidad	62.023.974	51,30%	↑
Meta 9.2. Promover una industrialización inclusiva y sostenible	2.686.765	2,22%	↓
Meta 9.3. Acceso peq. empresas serv. financieros y mercados	55.456.108	45,87%	↑
L.A. 9.3.A. Apoyar la elaboración de un marco favorable para el desarrollo de actividades económicas			
Meta 9.4. Mejorar infraestructura y reajustar industrias para sostenibilidad	6.473	0,01%	↓
Meta 9.5. Más investigación científica y capacidad tec. industrial	229.500	0,19%	↓
Meta 9.A. Infraestructuras sostenibles con apoyo financiero, tecnológico y técnico	13.467	0,01%	↓
Meta 9.B. Desarrollo de tecnologías nacionales, la investigación y la innovación	120.623	0,10%	↓
Meta 9.C. Más acceso tec. información y comunicaciones e Internet	369.215	0,31%	↓

Construir infraestructura resiliente, promover la industrialización inclusiva y sostenible y fomentar la innovación



120.906.124 €

En 2019, la ayuda de la CE destinada al objetivo 9 fue del 4,54% de AOD.

Las principales contribuciones se han destinado al desarrollo de infraestructuras fiables, sostenibles, resistentes y de calidad, principalmente a través del Banco Asiático para Inversión en Infraestructuras (54M€). También cabe destacar la aportación a la Preparación de Proyectos de Infraestructura de la Nueva Asociación para el Desarrollo de África (NEPAD-IPPF por sus siglas en inglés) en el Banco Africano de Desarrollo (3M€). Es importante seguir trabajando en la creación de una industria inclusiva, sostenible y de calidad junto con la innovación y desarrollo infraestructura ya que pueden crear economías competitivas que generen empleos de calidad e ingresos.

Entre otras intervenciones, se ha trabajado en la mejora de infraestructuras públicas, principalmente carreteras y sistema de alumbrado de la Subdirección General de Cooperación y Defensa Civil, del Ministerio de Defensa (2,1M€). Y a través de un programa de FONPRODE de mejora de las condiciones de la infraestructura vial rural en la región Oriental de Paraguay, en el que se lleva trabajando desde 2017, se ha mejorado el acceso de las zonas productivas a puntos de consumo y de la población a bienes y servicios sociales y de transporte, financiando la mejora en el nivel de servicio de una parte de la red prioritaria, incluyendo financiación para su mantenimiento. En la promoción de una industrialización inclusiva y sostenible, destaca la Contribución General a la Organización de las Naciones Unidas para el Desarrollo Industrial (ONUDI), (2,6M).

Es necesario seguir trabajando en mejorar las infraestructuras y hacer reajustes en las industrias para sostenibilidad. Las dotaciones de infraestructuras modernas permiten mejorar la productividad, obtener productos de mayor calidad con más rentabilidad y ampliar su comercialización en los mercados

En el compromiso para facilitar el acceso a pequeñas empresas a servicios financieros, necesarios para crecer e innovar, se centran principalmente las aportaciones al Presupuestos de la CE en materia de Cooperación al Desarrollo (38,3M€) y de la Contribución al Fondo Europeo de Desarrollo (15M€).

Casi todas las personas viven dentro del alcance de las redes telefonía móvil y de conexiones de internet, pero según la ONU, continúan fuera del alcance de muchas personas. El coste es demasiado elevado para los grupos de población más favorecidos y en situación de riesgo. España contribuye al presupuesto de la Unión Internacional de Telecomunicaciones en virtud de las disposiciones de la Constitución y el Convenio de la UIT (315.893 euros).

En coherencia...

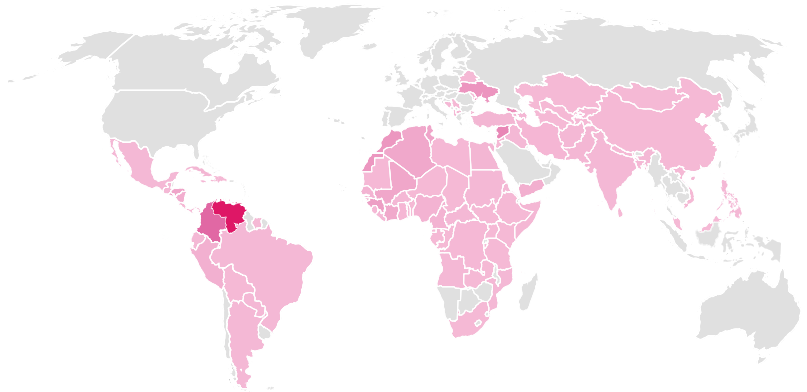
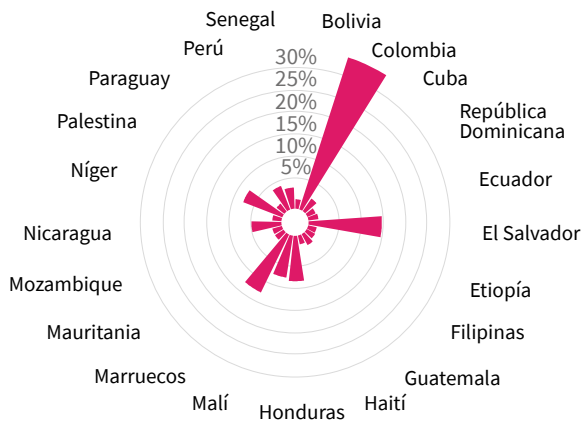
- ▶ **Se realizan 8 estudios de viabilidad de proyectos de infraestructuras, en los sectores del transporte y la energía, cofinanciados por España y prioritarios para la región, a través de la Unidad de Preparación de Proyectos de Infraestructuras de la Comisión CEDEAO (PPDU)**
- ▶ **Se realiza la contribución General a la Organización de las Naciones Unidas para el Desarrollo Industrial -ONUDI-**
- ▶ **Se contribuye al Banco Asiático para Inversión en Infraestructuras -BAIL-**
- ▶ **Se contribuye al Banco Africano de Desarrollo -BafD-**

ODS 10

Reducción de las Desigualdades

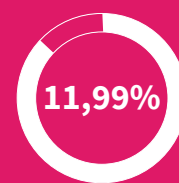


2 METAS PRIORITARIAS
2 LÍNEAS DE ACCIÓN
21 PAÍSES PRIORITARIOS



ODS 10	AOD € 2019	% AOD especificada	Tendencia
Meta 10.1. Lograr progresivamente y mantener el crecimiento de ingresos del 40% más pobre de la población	-	0,00%	=
Meta 10.2. Potenciar y promover la inclusión social, económica y política de todos	2.062.298	0,65%	↑
Meta 10.3. Igualdad oportunidades y reducir desigualdad de resultados	1.277.178	0,40%	↑
Meta 10.4. Adoptar políticas fiscales, salariales y de protección social			
LA 10.4.A. Apoyar a los países socios para desarrollar sistemas tributarios que garanticen la progresividad	48.706.734	15,27%	↑
Meta 10.5. Mejorar la reglamentación y vigilancia de las instituciones y los mercados financieros mundiales	96.000	0,03%	↑
Meta 10.6. Velar por mayor representación y voz de los países en desarrollo en adopción de decisiones en instituciones económicas y financieras internacionales	2.260	0,00%	↑
Meta 10.7. Facilitar la migración y movilidad ordenadas y bien gestionadas			
LA 10.7.A. Apoyar la elaboración en los países socios de políticas migratorias planificadas y bien gestionadas	266.823.655	83,65%	↓
Meta 10.A. Aplicar el principio del trato especial y diferenciado para los países en desarrollo	-	0,00%	=
Meta 10.B. Alentar la asistencia oficial para el desarrollo y las corrientes financieras	-	0,00%	=
Meta 10.C. Reducir a menos del 3% los costos de transacción de las remesas de los migrantes	-	0,00%	=

Reducir la desigualdad en los países y entre ellos



318.968.125 €

En 2019, la ayuda directa de la CE en la consecución de la reducción de las desigualdades fue del 11,99% de la AOD.

Con respecto a este ODS, cabe realizar la misma consideración que con los ODS 1 y 17. En ese sentido el ODS 10 es un objetivo central de la acción de la Cooperación Española y en esta sección se analizan las acciones marcadas en exclusiva como ODS 10, por sus especiales características. No obstante, se considera que todas las acciones de la CE repercuten en este ODS como uno de sus principales objetivos.

La CE en este objetivo se centró prioritariamente en facilitar la migración y movilidad ordenadas y bien gestionadas, través de las subvenciones, del Ministerio de Trabajo, Migraciones y Seguridad Social, de asilo, refugio y atención socio-sanitaria en los Centros de Estancia Temporal (CETI) (262,5M€). Estos programas favorecen la acogida de las personas solicitantes y beneficiarias de protección internacional, solicitantes y beneficiarias de la condición de apátrida, y solicitantes y beneficiarias de protección temporal en España, financia programas de equipamiento y adaptación de inmuebles destinados a dispositivos de acogida de las entidades y, por último, cubren la prestación de asistencia sociosanitaria.

Las intervenciones en los Centros de Migraciones CAR y CETI's comprenden alojamiento, mantenimiento y asistencia psicosocial urgente y primaria, así como otros servicios sociales encaminados a facilitar la convivencia e integrar en la comunidad a las personas que solicitan asilo en España u obtengan la condición de refugiado o desplazado en España y que carezcan de medios para atender sus necesidades.

La aplicación de políticas para facilitar una migración ordenada, segura, regular y responsable es amplia, pero dista de ser universal, según la ONU. Las normativas para promover la cooperación, facilitar la migración segura, ordenada y regular, son las más desarrolladas. Mientras que los derechos y el bienestar económico de los migrantes son las áreas con mayores deficiencias normativas en las que hay que seguir trabajando.

En la reducción de las desigualdades, la CE apoya la adopción de políticas fiscales, salariales y de protección social a través de las aportaciones al Presupuesto de la CE en materia de Cooperación al Desarrollo (31M€) y de la Contribución al Fondo Europeo de Desarrollo (17,6M€).

En la ayuda a la reducción de la desigualdad en y entre países se detecta la necesidad de un mayor esfuerzo y focalización directa en la reducción de las desigualdades de ingresos, en la promoción de la inclusión social, económica, política, y en trabajar en la igualdad de oportunidades para todos.

En coherencia...

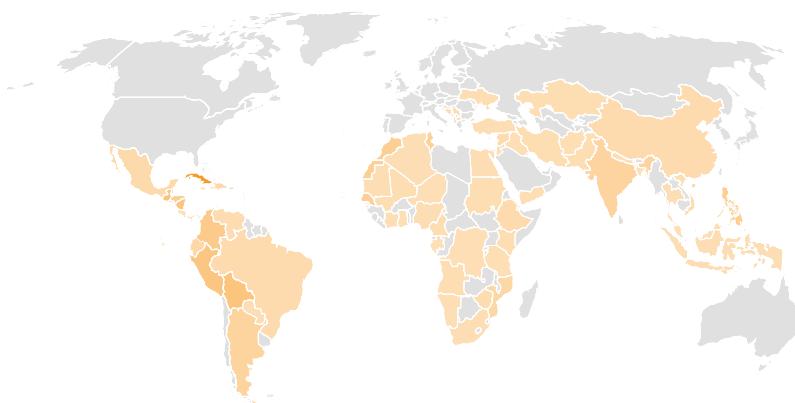
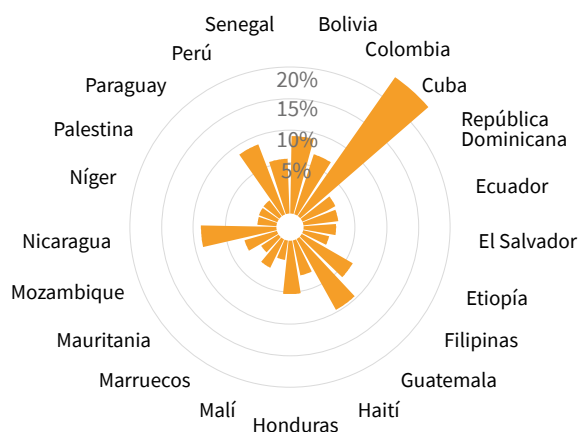
- ▶ Se apoya a la implementación de las políticas de migración y desarrollo tanto regionales como nacionales a través del Fondo conjunto España-CEDEAO, creado en 2007.
- ▶ Se da apoyo y protección a la población migrante venezolana en Colombia y también la respuesta a la situación humanitaria interna en Venezuela.

ODS 11

Ciudades y Comunidades Sostenibles

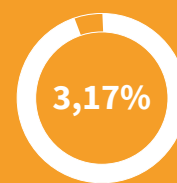


2 METAS PRIORITARIAS
2 LÍNEAS DE ACCIÓN
21 PAÍSES PRIORITARIOS



ODS 11	AOD € 2019	% AOD especificada	Tendencia
Meta 11.1. Asegurar acceso a viviendas y servicios básicos	1.050.978	1,24%	↓
Meta 11.2. Acceso sist. transporte seguros, asequibles, accesibles, sostenibles	1.939.689	2,30%	↓
Meta 11.3. Urbanización inclusiva y sostenible, planificación y gestión participativas	68.908.685	81,61%	↑
LA 11.3.A. Apoyar políticas que fomenten el desarrollo territorial integrado			
Meta 11.4. Proteger y salvaguardar patrimonio cultural y natural	8.388.887	9,93%	↓
LA 11.4.A. Apoyar planes de actuación de rehabilitación del patrimonio histórico y cultural			
Meta 11.5. Reducir muertes y afectadas por desastres	491.245	0,58%	↓
Meta 11.6. Reducir impacto ambiental negativo de las ciudades	307.885	0,36%	↓
Meta 11.7. Proporcionar acceso universal a zonas verdes y espacios públicos seguros, inclusivos y accesibles	513.960	0,61%	↑
Meta 11.A. Apoyar vínculos positivos entre z. urbanas, periurbanas y rurales	2.560.251	3,03%	↓
Meta 11.B. Más ciudades y asentamientos adoptan políticas para inclusión	174.348	0,21%	↓
Meta 11.C. Asistencia financiera y técnica	105.349	0,12%	↑

Lograr que las ciudades y los asentamientos humanos sean inclusivos, seguros, resilientes y sostenibles



84.441.277 €

En 2019, las contribuciones de la CE al Objetivo 11 sumaron el 3,17% del total de la AOD.

El compromiso de la CE se centró principalmente en el desarrollo de una urbanización inclusiva y sostenible, con planificación y gestión participativas, a través de las aportaciones al Presupuesto de la CE en materia de Cooperación al Desarrollo (55,9M€) y de la Contribución al Fondo Europeo de Desarrollo (8,9M€). Desde el Ministerio de Fomento se viene realizando una contribución anual a la Oficina Regional de América Latina y el Caribe del Programa de Naciones Unidas para los Asentamientos Humanos-ONU-HABITAT.

La rápida urbanización supera la construcción de viviendas adecuadas y asequibles, favoreciendo la expansión urbana no planificada de barrios con infraestructuras y servicios de agua, saneamiento básico inadecuados, y generando graves consecuencias medioambientales al dificultar la gestión de residuos y desechos. Según la ONU, la proporción de la población urbana que vive en barrios marginales en todo el mundo se ha incrementado en los últimos años, hasta el 23,5% en el 2018, especialmente en Asia y en África Subsahariana.

En este sentido se está trabajando en intervenciones relevantes relacionadas con la urbanización en el oeste de África, en Burkina Faso y Senegal, a través de la promoción de una Política Nacional Urbana de viabilidad, diagnóstico y formulación, implementación, seguimiento y evaluación, con apoyo estratégico al desarrollo normativo de las políticas nacionales y subnacionales y acciones específicas para fortalecer el enfoque territorial y los vínculos rurales urbanos.

En la ayuda a la creación de ciudades y comunidades sostenibles se detecta la necesidad de seguir trabajando en garantizar el acceso a viviendas y servicios básicos más allá de dar respuesta a familias en situaciones de emergencia por desastres medioambientales.

Se interviene en numerosos proyectos de pequeña envergadura y en la promoción de ciudades y asentamientos que adoptan políticas de inclusión, y de reducción del impacto medioambiental negativo de las ciudades y al acceso a espacios públicos seguros y accesibles.

Se ha apoyado la protección y salvaguarda del patrimonio cultural y natural (8,3M€), como segunda meta prioritaria dentro del ODS 11, a través del apoyo a planes de actuación de rehabilitación del patrimonio histórico y cultural con las contribuciones a los Fondos de la UNESCO (3,8M€) la Salvaguardia del Patrimonio Cultural Inmaterial y para la Protección del Patrimonio Mundial Cultural y Natural, entre otros.

En coherencia...

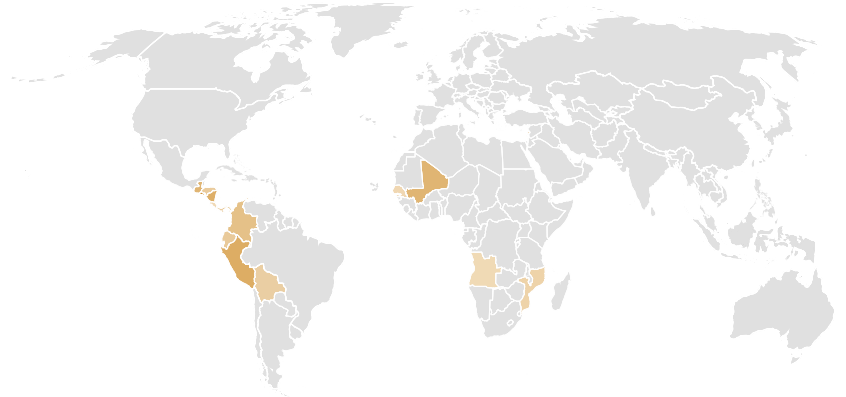
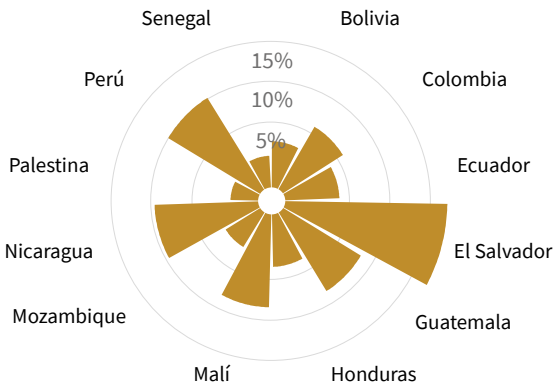
- **Se celebra en Sevilla la Reunión de Alto Nivel sobre localización de los ODS en febrero de 2019. Impulso global a la "localización de los ODS", en colaboración multi-actor y con el especial protagonismo de la FEMP. Contribución de referencia mundial –el "Compromiso de Sevilla"–, que refleja el firme compromiso de la cooperación española para reforzar el enfoque de localización de los ODS a nivel local, nacional y global.**

ODS 12

Producción y Consumo Responsables



2 METAS PRIORITARIAS
2 LÍNEAS DE ACCIÓN
12 PAÍSES PRIORITARIOS



ODS 12	AOD € 2019	% AOD especificada	Tendencia
Meta 12.1. Aplicar Marco Decenal de Programas sobre Modalidades de Consumo y Producción Sostenibles	37.358	0,18%	↑
Meta 12.2. Gestión sostenible y uso eficiente recursos naturales	487.386	2,38%	↓
Meta 12.3. Reducir a la mitad el desperdicio mundial de alimentos	-	0,00%	↓
Meta 12.4. Gestión eco productos químicos y desechos	364.133	1,78%	↓
Meta 12.5. Reducir desechos con políticas prevención, reducción y reciclaje	17.919.036	87,47%	↑
LA 12.5.A. Apoyar la gestión integral de residuos			
Meta 12.6. Empresas adoptar prácticas sostenibles	647.052	3,16%	↓
LA 12.6.A. Fomentar la transformación de los modelos de negocio para la alineación del sector empresarial con prácticas sostenibles			
Meta 12.7. Promover prácticas de contratación pública sostenibles, de conformidad con las políticas y prioridades nacionales	-	0,00%	=
Meta 12.8. Acceso información desarrollo sostenible	702.538	3,43%	↓
Meta 12.A. Apoyar a los países en desarrollo en el fortalecimiento de su capacidad científica y tecnológica	4.659	0,02%	↑
Meta 12.B. Elaborar y aplicar instrumentos que permitan seguir de cerca los efectos en el desarrollo sostenible con miras a lograr un turismo sostenible	323.003	1,58%	↓
Meta 12.C. Racionalizar los subsidios ineficientes a combustibles fósiles que alientan el consumo antieconómico mediante la eliminación de las distorsiones del mercado	-	0,00%	=

Garantizar modalidades de consumo y producción sostenibles



20.485.166 €

Las contribuciones de la CE en el Objetivo 12 fueron del 0,77% del total de la AOD.

La ayuda de la CE se ha centrado principalmente en la meta 12.5 de reducción de desechos a través de políticas de prevención, reducción de residuos y reciclaje, a través de las aportaciones a la contribución de la UE (11,9M€) y al Fondo Europeo de Desarrollo (5,1M€).

Desde numerosas intervenciones se detecta que la contaminación de los municipios es debido principalmente a la mala gestión de los residuos lo que requiere de apoyo integral de residuos y un alto componente en sensibilización, que promueva hábitos responsables en el consumo, generación y reciclaje de los residuos entre la población. En este sentido se trabaja en la construcción colectiva de aprendizajes a través de herramientas sostenibles para la transformación del consumo. Es por ello necesario seguir impulsando la creación y transformación de empresas para que adopten prácticas sostenibles en sus modelos de negocio.

En la gestión sostenible y uso eficiente de recursos naturales se trabaja desde 2017 en la modelización de la gestión rural de recursos naturales y productivos para su uso sostenible en zonas alto andinas del sur del Perú.

También se interviene en el diseño e implementación de modelos de co-producción de conocimiento para fortalecer la gobernanza ambiental de áreas naturales protegidas en Perú. En la gestión sostenible y desarrollo de reservas naturales también se trabaja en África Subsahariana con el objetivo de contribuir a la conservación de suelos y desarrollo local en reservas naturales comunitarias.

En el ámbito del turismo sostenible, es necesario impulsar la elaboración y aplicación de instrumentos que permitan seguir de cerca los efectos en el desarrollo sostenible con miras a lograr un turismo sostenible, que genere puestos de trabajo y promueva la cultura y los productos locales.

En este ámbito se trabaja desde la Contribución general a la Organización Mundial del Turismo (OMT) (317.264,53€) junto con pequeñas iniciativas para el fortalecimiento del turismo de pequeñas comunidades.

En coherencia...

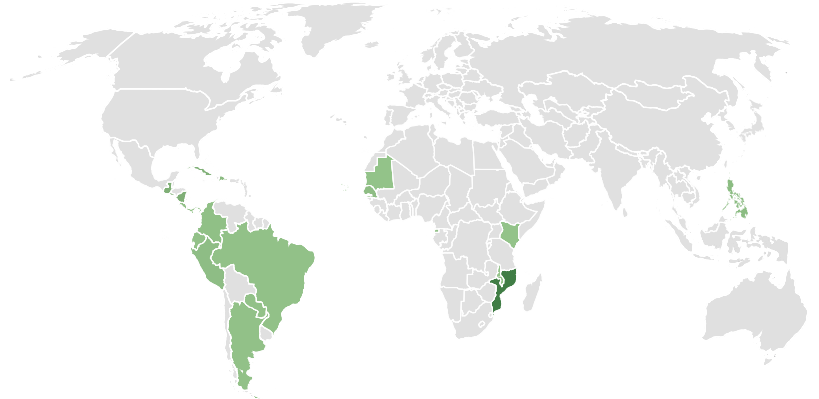
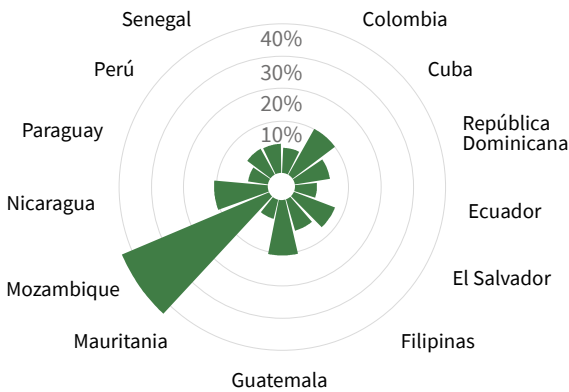
- ▶ **Se desarrolla el Plan de Contratación Pública Ecológica de la Administración General del Estado, sus organismos autónomos y las entidades gestoras de la Seguridad Social.**
- ▶ **Se crea el Grupo de Trabajo de Internacionalización de Empresas y Derechos Humanos**

ODS 13

Acción por el Clima



1 META PRIORITARIA
1 LÍNEA DE ACCIÓN
13 PAÍSES PRIORITARIOS



ODS 13

AOD €
2019

% AOD
especificada

Tendencia

Meta 13.1. Fortalecer la resiliencia y la capacidad de adaptación a los riesgos relacionados con el clima y los desastres naturales en todos los países

124.660.531

59,50%

↓

Meta 13.2. Incorporar medidas relativas al cambio climático en las políticas, estrategias y planes nacionales

83.986.543

40,09%

↑

LA 13.2.A. Apoyar a los socios en actuaciones dirigidas a la reducción de emisiones de gases de efecto invernadero (GEI)

Meta 13.3. Mejorar la educación, la sensibilización y la capacidad humana e institucional en relación con la mitigación del cambio climático

840.430

0,40%

↑

Meta 13.A. Poner en práctica el compromiso contraído por los países desarrollados que son parte en la Convención Marco de NNUU sobre Cambio Climático

14.055

0,01%

↓

Meta 13.B: Promover mecanismos para aumentar la capacidad de planificación y gestión eficaces en relación con el cambio climático

3.069

0,001%

↓

Adoptan medidas urgentes para combatir el cambio climático y sus efectos



209.504.628 €

En 2019, las contribuciones de la CE en el Objetivo 13 constituyeron el 7,87% de la AOD.

La ayuda de la CE se ha centrado principalmente en la crisis climática que sigue siendo uno de los mayores retos globales a los que se enfrenta la humanidad, y según datos de la ONU, el año 2019 fue el segundo más cálido registrado y las temperaturas a nivel mundial siguen aumentando. Es necesario seguir trabajando para alcanzar los compromisos adquiridos y cumplir la meta del Acuerdo de París, así como el Marco de Sendái para la Reducción del Riesgo de Desastres.

De las contribuciones de la Cooperación Española destaca en gran medida la Meta 13.1 "Fortalecer la resiliencia y la capacidad de adaptación a los riesgos relacionados con el clima y los desastres naturales en todos los países", (124,7M€), siendo las principales partidas las contribuciones al Fondo Verde del Clima (118,5M€) y el Fondo para el Medio Ambiente Mundial (4,5M€), realizadas por el Ministerio de Economía y Empresa.

En esta meta también destaca la contribución realizada por la Oficina de Acción Humanitaria de la AECID para poner en marcha el Equipo Técnico Español de Ayuda y Respuesta a Emergencias (START por sus siglas en inglés) para responder a la emergencia causada por los efectos del ciclón tropical Idai en Mozambique en el 2019. La mayoría del resto de proyectos bilaterales que contribuyen a esta meta son también de carácter humanitario. Ello pone en evidencia cómo el cambio climático agrava en gran medida la frecuencia y la gravedad de los desastres naturales, y su mayor incidencia en países en desarrollo.

Asimismo, cabe destacar las contribuciones dirigidas a la Meta 13.2 "Incorporar medidas relativas al cambio climático en las políticas, estrategias y planes nacionales", (84M€) a través de las contribuciones obligatorias

al presupuesto de la Comisión Europea en materia de cooperación al desarrollo (35,8M€) y la contribución al Fondo Europeo de Desarrollo (14,1M€). También cabe destacar la cuota obligatoria anual al Protocolo de Montreal (5,7M€) para la eliminación de sustancias que agotan el ozono realizado por la Secretaría de Estado de Asuntos Exteriores del MAUC.


Por otra parte, conviene señalar la celebración de la 25 Conferencia de las Partes de la Convención Marco de Naciones Unidas sobre el cambio climático (COP25), (24,6M€).

En coherencia...

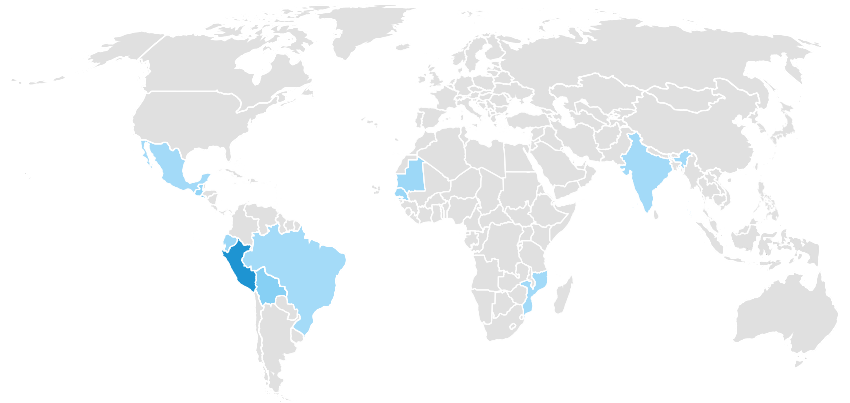
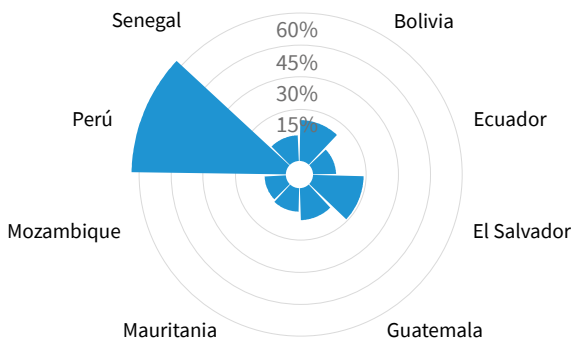
- ▶ **Se crea el Marco Estratégico de Energía y Clima, constituido por el Anteproyecto de Ley de Cambio Climático y Transición Energética, Plan Nacional Integrado de Energía y Clima y la Estrategia de Transición Justa**
- ▶ **Se celebra la 25 Conferencia de las Partes de la Convención Marco de Naciones Unidas sobre el cambio climático (COP25)**
- ▶ **Se realiza la contribución al Fondo Verde del Clima**
- ▶ **Se realiza la contribución al Fondo para el Medio Ambiente Mundial –FNAM-**
- ▶ **Se realiza la contribución Protocolo de Montreal**

ODS 14

Vida Submarina



1 META PRIORITARIA
1 LÍNEA DE ACCIÓN
8 PAÍSES PRIORITARIOS



ODS 14	AOD € 2019	% AOD especificada	Tendencia
Meta 14.1. Prevenir y reducir la contaminación marina	128.827	1,54%	↑
Meta 14.2. Gestionar y proteger de manera sostenible los ecosistemas marinos y costeros	71.670	0,86%	↑
Meta 14.3. Reducir al mínimo los efectos de la acidificación de los océanos	-	0,00%	=
Meta 14.4. Regular eficazmente la explotación pesquera y poner fin a la pesca excesiva	7.648.666	91,44%	↑
LA 14.4.A. Apoyar programas de gestión sostenible de la pesca			
Meta 14.5. Conservar por lo menos el 10% de las zonas costeras y marinas	-	0,00%	=
Meta 14.6. Prohibir ciertas formas de subvenciones a la pesca que contribuyen a la capacidad de pesca excesiva y la sobreexplotación pesquera	-	0,00%	=
Meta 14.7. Aumentar los beneficios económicos que los pequeños Estados insulares en desarrollo y los países menos adelantados reciben del uso sostenible de los recursos marinos	373.750	4,47%	↑
Meta 14.A. Aumentar los conocimientos científicos	141.530	1,69%	↑
Meta 14.B. Facilitar el acceso de los pescadores artesanales en pequeña escala a los recursos marinos y los mercados	-	0,00%	=
Meta 14.C. Mejorar la conservación y el uso sostenible de los océanos	-	0,00%	↓

Conservar y utilizar sosteniblemente los océanos, los mares y los recursos marinos para el desarrollo



8.364.442 €

La ayuda destinada en el Objetivo 14 en el 2019 fue del 0,31% del total AOD desembolsado especificado.

Los océanos son el ecosistema más grande del planeta y proporcionan alimentos y medios de vida a miles de millones de personas. Sin embargo, están sometidos a continuas amenazas por contaminación y erosión, por acidificación o por explotación de los recursos marinos. Es necesario seguir aunando esfuerzos para proteger los principales medios marinos, así como la pesca artesanal.

La CE ha trabajado principalmente en la Meta 14.4 "Para 2020, reglamentar eficazmente la explotación pesquera y poner fin a la pesca excesiva, la pesca ilegal, la pesca no declarada y no reglamentada y las prácticas de pesca destructivas, y aplicar planes de gestión con fundamento científico a fin de restablecer las poblaciones de peces en el plazo más breve posible, por lo menos a niveles que puedan producir el máximo rendimiento sostenible de acuerdo con sus características biológicas". Ello es debido a la contabilización de las contribuciones obligatorias al presupuesto de la Comisión Europea en materia de cooperación al desarrollo (4,8M€) y la contribución al Fondo Europeo de Desarrollo (2,4M€). También cabe destacar la contribución voluntaria realizada por el MAPA al Subcomité de Comercio Pequero de la FAO (330.000€).

En términos globales, se han logrado importantes progresos en la aplicación parte de los gobiernos de los países de las medidas recomendadas para combatir la pesca ilegal, no declarada y no reglamentada. No obstante, es necesaria una mayor acción concertada a nivel mundial que garantice que la pesca ilegal, no declarada y no reglamentada no represente una amenaza para la sostenibilidad de la pesca en el mundo.

Entre otras intervenciones, cabe destacar la actuación de la CE en Perú en la bahía de Sechura, tanto para una

producción eficiente y sostenible de los recursos hidrobiológicos en términos de igualdad, como para el desarrollo del sector acuícola y pesquero artesanal.

Efectivamente, el apoyo a la pesca artesanal es otro ámbito en el que se trabaja desde la Cooperación Española, ya que los productores artesanales desempeñan un papel fundamental en el suministro de alimentos a las comunidades locales y como contribuyentes clave a los sistemas alimentarios sostenibles.

En coherencia...

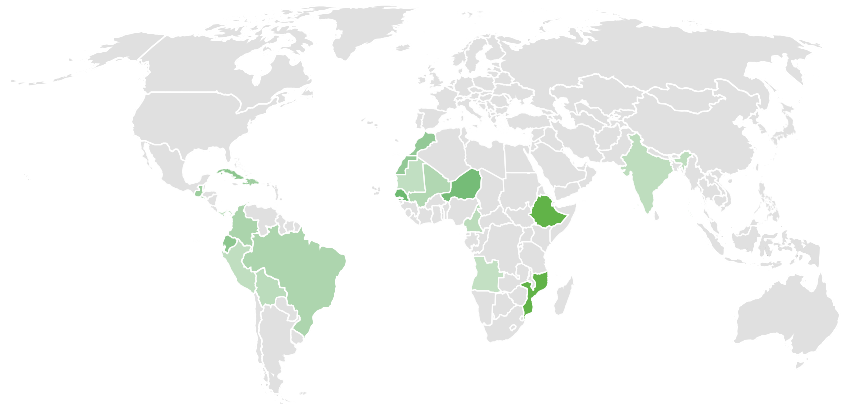
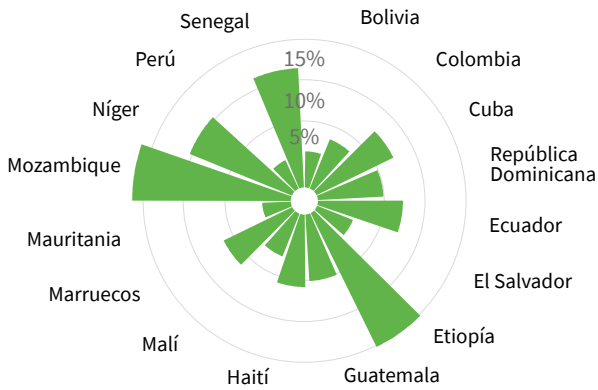
- ▶ Se aprueban las enmiendas al anexo del protocolo de 1997 que enmienda el convenio internacional para prevenir la contaminación por los buques
- ▶ Se aprueba nueva regulación de las pesquerías de atún rojo en el atlántico oriental y mediterráneo
- ▶ El corredor de migración de cetáceos del mediterráneo se declara área marina protegida
- ▶ Se contribuye a la Organización de NNUU para la Agricultura y la Alimentación, a través del Registro mundial de buques de pesca
- ▶ Se apoya al Subcomité de Comercio Pequero de la FAO-NNUU- con el objetivo de programas contra la pesca ilegal, no declarada y no reglamentada (INDNR) mejorando la transparencia y la trazabilidad.

ODS 15

Vida de Ecosistemas Terrestres



1 META PRIORITARIA
2 LÍNEAS DE ACCIÓN
16 PAÍSES PRIORITARIOS



ODS 15	AOD € 2019	% AOD especificada	Tendencia
Meta 15.1. Conservación y uso sostenible de ecosistemas terrestres	19.845.365		
LA 15.1.A. Apoyar planes de conservación de la biodiversidad	19.231.508	97,18%	↑
LA 15.1.B. Apoyar planes de gestión forestal sostenible	613.857		
Meta 15.2. Promover gestión sostenible de los bosques	196.705	0,96%	↓
Meta 15.3. Luchar contra la desertificación, rehabilitar las tierras y suelos degradados	180.597	0,88%	↑
Meta 15.4. Velar por la conservación de los ecosistemas montañosos	5.286	0,03%	↑
Meta 15.5. Medidas reducir degradación hábitats naturales	63.463	0,31%	↓
Meta 15.6. Promover participación justa y equitativa en beneficios derivados del uso de recursos genéticos y promover su acceso adecuado	-	0,00%	=
Meta 15.7. Adoptar medidas urgentes para poner fin a la caza furtiva y tráfico de especies protegidas de flora y fauna	-	0,00%	=
Meta 15.8. Adoptar medidas para prevenir la introducción de especies exóticas invasoras	-	0,00%	=
Meta 15.9. Integrar los valores de los ecosistemas y diversidad biológica en la planificación nacional y local	60.000	0,29%	↑
Meta 15.A. Movilizar y aumentar de manera significativa los recursos financieros procedentes de todas las fuentes para conservar la diversidad biológica	-	0,00%	=
Meta 15.B. Movilizar un volumen apreciable de recursos procedentes de todas las fuentes y a todos los niveles	56.000	0,27%	↓
Meta 15.C. Aumentar el apoyo mundial a la lucha contra la caza furtiva y el tráfico de especies protegidas	14.418	0,07%	↑

Proteger, restablecer y promover el uso sostenible de los ecosistemas terrestres, gestionar sosteniblemente los bosques, luchar contra la desertificación, detener e invertir la degradación de las tierras y detener la pérdida de biodiversidad



20.421.835 €

Las contribuciones de la CE para el Objetivo 15 concentraron el 0,77% del total de la AOD.

Los indicadores referentes a la conservación de los ecosistemas no presentan una tendencia favorable hacia el cumplimiento del ODS 15. La pérdida de biodiversidad en todo el mundo se ha visto acelerada, las zonas forestales continúan disminuyendo, y la degradación de los suelos está afectando a una quinta parte de la superficie terrestre.

Es fundamental poner en marcha mecanismo que permitan su conservación, y concienciar sobre las múltiples interconexiones que existen entre las personas y el medio ambiente.

Destaca el trabajo de la CE al cumplimiento del ODS 15 en las intervenciones llevadas a cabo en la Meta 15.1 "Para 2020, velar por la conservación, el restablecimiento y el uso sostenible de los ecosistemas terrestres y los ecosistemas interiores de agua dulce y los servicios que proporcionan, en particular los bosques, los humedales, las montañas y las zonas", (19,8 M€), y que se articula en gran medida a través de la Línea de Acción 15.1.A de apoyo a la conservación de la biodiversidad (19,2M€). Ello refleja las contribuciones obligatorias al presupuesto de la Comisión Europea en materia de cooperación al desarrollo (9,2M€) y la contribución al Fondo Europeo de Desarrollo (9M€).

En el apoyo de planes de conservación de la biodiversidad cabe mencionar las intervenciones llevadas a cabo a través de la Comisión Interamericana Atún Tropical (CIAT), responsable de la conservación y ordenación de atunes y otras especies marinas en el Océano Pacífico oriental. La CIAT tiene también responsabilidades importantes en la ejecución del Programa Internacional para la Conservación de los Delfines, en la reducción de la mortalidad incidental de delfines en la pesquería

de atún a través del establecimiento de límites anuales; en la búsqueda de métodos ambientalmente adecuados de captura y en garantizar la sostenibilidad a largo plazo de las poblaciones de atún así como la de los recursos marinos vivos.

También cabe destacar las contribuciones realizadas al Fondo Fiduciario para el Convenio de Biodiversidad. Los países están avanzando en la implementación de planes de preservación de la biodiversidad y de gestión forestal sostenibles, así como para el uso sostenible de los recursos genéticos. Pero a pesar de estos progresos, el mundo no está logrando cumplir con las metas para el 2020 de detener la pérdida de biodiversidad.

A nivel geográfico, contribuciones de la cooperación española se han centrado en este ejercicio en África en países como Mozambique, Etiopía y Senegal.

En coherencia...

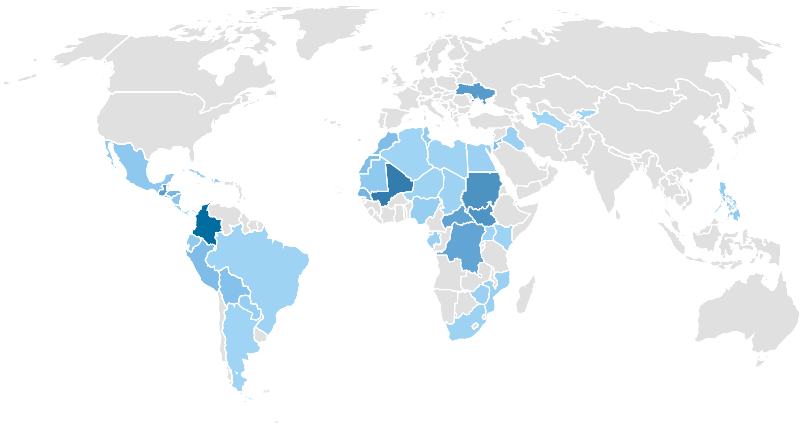
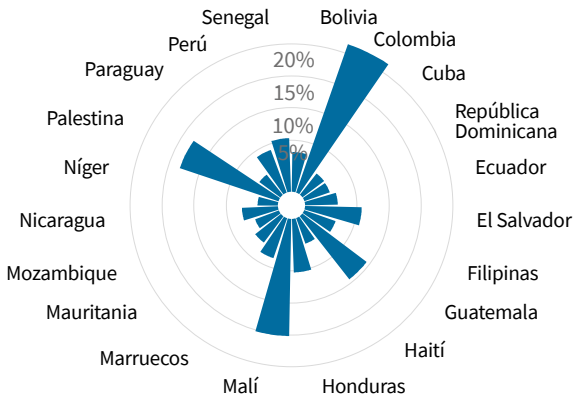
- ▶ **Se realizan las contribuciones al Fondo Fiduciario para el Convenio de Biodiversidad por la conservación, el restablecimiento y el uso sostenible de los ecosistemas terrestres y los ecosistemas**
- ▶ **Se realiza la contribución a la Convención de las Naciones Unidas de Lucha Contra la Desertificación UNCCD-NUU- en la lucha contra la desertificación, rehabilitar las tierras y los suelos degradados**

ODS 16

Paz, Justicia e Instituciones Sólidas

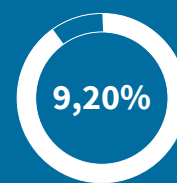


3 METAS PRIORITARIAS
8 LÍNEAS DE ACCIÓN
20 PAÍSES PRIORITARIOS



ODS 16	AOD € 2019	% AOD especificada	Tendencia
Meta 16.1. Reducir todas las formas de violencia	73.791.781		
LA 16.1.A. Acompañar los procesos de establecimiento y consolidación de la paz	70.336.269		
LA 16.1.B. Prevenir la radicalización y la violencia	2.368.632	30,13%	↑
LA 16.1.C. Promover la lucha contra la trata de seres humanos	1.021.880		
LA 16.1.D. Fortalecer las instituciones en materia de seguridad ciudadana	65.000		
Meta 16.2. Fin maltrato, explotación, trata, tortura y violencia contra niños	2.398.834	0,98%	↑
Meta 16.3. Promover el Estado de derecho e igualdad acceso a justicia	33.607.224		
LA 16.3.A. Apoyar los sistemas judiciales sólidos e independientes para protección integral de los DDHH	28.588.738	13,72%	↓
LA 16.3.B. Trabajar para garantizar que los ciudadanos conozcan sus derechos legales y cómo ejercerlos	5.018.487		
Meta 16.4. Reducir las corrientes financieras y de armas ilícitas	8.892	0,00%	↓
Meta 16.5. Reducir sustancialmente la corrupción y el soborno en todas sus formas	34.189	0,01%	↑
Meta 16.6. Crear instituciones eficaces, responsables y transparentes	83.138.519		
LA 16.6.A. Fortalecer los sistemas de gestión del sector público	82.934.933	33,95%	↑
LA 16.6.B. Apoyar a las instituciones en la lucha contra la corrupción	203.586		
Meta 16.7. Toma decisiones inclusivas, participativas y representativas	9.834.555	4,016%	↓
Meta 16.8. Ampliar y fortalecer la participación de los países en desarrollo en las instituciones de gobernanza mundial	1.269	0,00%	↓
Meta 16.9. Acceso a identidad jurídica para todos, registro de nacimientos	40.318	0,02%	↓
Meta 16.10. Acceso público información y proteger libertades	3.232.679	1,32%	↓
Meta 16.A. Fortalecer las instituciones nacionales pertinentes	38.618.848	15,77%	↓
Meta 16.B. Promover y aplicar leyes y políticas no discriminatorias en favor del desarrollo sostenible	200.000	0,08%	↑

Promover sociedades pacíficas e inclusivas para el desarrollo sostenible, facilitar el acceso a la justicia para todos y crear instituciones eficaces, responsables e inclusivas a todos los niveles



244.907.108 €

La ayuda de la CE destinada a la consecución del Objetivo 16 para conseguir sociedades pacíficas, justas e inclusivas fue del 9,20% de la AOD.

Según la ONU, en los últimos años, no se hay avances importantes que contribuyan al fin de la violencia, promover el estado de derecho, reforzar las instituciones en todos sus niveles ni mejorar el acceso a la justicia.

Este análisis pone de manifiesto el esfuerzo de la Cooperación Española en la Meta 16.6 para la creación de instituciones eficaces, responsables y transparentes (83,1M€), principalmente a través del fortalecimiento de los sistemas de gestión del sector público, a través de las contribuciones a la UE (49,1M€) y del Fondo Europeo de Desarrollo (13,1M€). Sin embargo, es necesario seguir trabajando para garantizar una adecuada implementación de estos mecanismos.

En esta línea, otras contribuciones importantes son las realizadas a través de la aportación a la Comisión Económica para América Latina y el Caribe (CEPAL) se ha trabajado en el fortalecimiento de la Gestión pública para implementación Agenda 2030 y Fortalecimiento de la dimensión regional de la Agenda 2030 (228,7mil€), del Programa de Naciones Unidas para el Desarrollo (PNUD) en el Progreso Multidimensional para el desarrollo humano en América Latina y el Caribe 2017-2018 (756,9mil€) y de la aportación anual a favor de la Fundación Internacional y para Iberoamérica de Administración y Políticas Públicas (FIIAPP) (2,5M€).

Se ha trabajado también en la meta 16.1 para la reducción de todas las formas de violencia, especialmente en el acompañamiento de procesos de establecimiento y consolidación de la paz (73,8M€), a través de las contribuciones a la UE (49,1M€) y del Fondo Europeo de Desarrollo (13,1M€). Cabe señalar también la Alianza de Civilizaciones, iniciativa de Naciones Unidas, copatrocinada por España y Turquía, desarrolla una serie de acciones concretas destinadas a la prevención de los conflictos y a la construcción de la paz (200.000€).

Es necesario seguir trabajando para reducir la violencia, promover el estado de derecho y fortalecer las instituciones en seguridad ciudadana. El fortalecimiento institucional y de las asociaciones de la sociedad civil son ámbitos de trabajo enmarcadas en este ODS en los que la Cooperación Española ha trabajado desde sus inicios.

El avance en el desarrollo de marcos legales adecuados y que otorgan acceso a información en poder de las instituciones públicas, es aún lento. Al igual que los sistemas de registro civil y de nacimiento, necesitan mayor refuerzo para garantizar el acceso a los derechos individuales de identidad y de acceso a las coberturas esenciales de servicios básicos y de protección legal.

En coherencia...

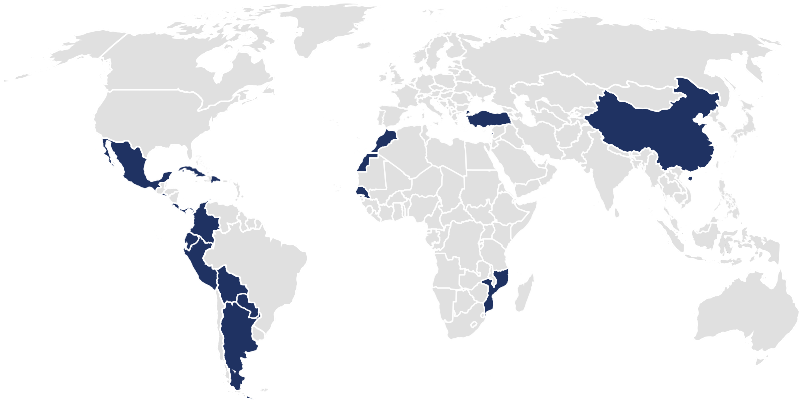
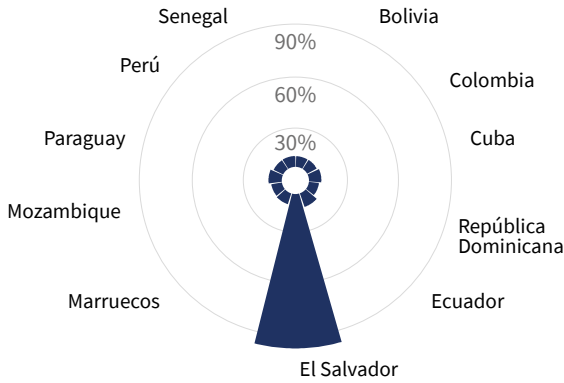
- ▶ Se realiza la aportación a la Comisión Económica para América Latina y el Caribe –CEPAL– para el fortalecimiento de la Gestión pública para implementación Agenda 2030
- ▶ Se apoya al PNUD en la realización del informe de Progreso Multidimensional para el desarrollo humano en América Latina y el Caribe
- ▶ La Alianza de Civilizaciones desarrolla una serie de acciones concretas destinadas a la prevención de los conflictos y a la construcción de la paz
- ▶ Se contribuye a la Organización para la Seguridad y la Cooperación en Europa (OSCE)
- ▶ Se realiza la contribución a la Secretaría General Iberoamericana –SEGIB–

ODS 17

Alianzas para Lograr los Objetivos



11 PAÍSES PRIORITARIOS



ODS 17	AOD € 2019	% AOD especificada	Tendencia
Meta 17.1. Fortalecer la movilización de recursos internos	668.457	0,12%	↓
Meta 17.2. Países desarrollados cumplen compromisos AOD	182.353.626	33,87%	↑
Meta 17.3. Movilizar recursos financieros adicionales	-	0,00%	↓
Meta 17.4. Ayudar a los países en desarrollo a lograr la sostenibilidad de la deuda a largo plazo	-	0,00%	↓
Meta 17.5. Adoptar y aplicar sistemas de promoción de las inversiones en favor de los países menos adelantados	281.933.709	52,37%	↑
Meta 17.6. Cooperación regional e internacional Norte-Sur, Sur-Sur y triangular	208.648	0,04%	↓
Meta 17.7. Promover el desarrollo de tecnologías ecológicamente racionales y su transferencia, divulgación y difusión	1.037.267	0,19%	↑
Meta 17.8. Banco tecnología y apoyo a ciencia, tecnología e innovación	-	0,00%	↓
Meta 17.9. Más apoyo ejecución de programas de la capacidad eficaces	187.700	0,03%	↓
Meta 17.10. Promover un sistema de comercio multilateral universal, basado en normas, abierto, no discriminatorio y equitativo	-	0,00%	↓
Meta 17.11. Aumentar exportaciones de países en desarrollo	-	0,00%	↓
Meta 17.12. Lograr acceso a los mercados, libre de derechos y de contingentes	200.000	0,04%	↓
Meta 17.13. Aumentar la estabilidad macroeconómica mundial, incluso mediante la coordinación y coherencia normativas	-	0,00%	=
Meta 17.14. Mejorar la coherencia normativa para el desarrollo sostenible	202.500	0,04%	↓
Meta 17.15. Liderazgo del país aplicar políticas para erradicación de pobreza	4.379.867	0,81%	↓
Meta 17.16. Fortalecer la Alianza Mundial para el Desarrollo Sostenible	65.193.719	12,11%	↑
Meta 17.17. Promover alianzas pública, público-privada y sociedad civil	2.018.546	0,37%	↓
Meta 17.18. Mejorar apoyo fomento capacidad a países en desarrollo	587	0,00%	↓
Meta 17.19. Elaborar indicadores midan progresos desarrollo sostenible	-	0,00%	↓

Fortalecer los medios de ejecución y revitalizar la Alianza Mundial para el Desarrollo Sostenible



538.384.627 €

Las contribuciones de la CE para el Objetivo 17 concentraron el 20,23% del total de la AOD.

La propia narrativa del ODS 17 indica un objetivo con una proyección dirigida eminentemente a la cooperación al desarrollo y la acción exterior, en tanto que busca impulsar todos los medios de implementación necesarios para el alcanzar el resto de ODS, al tiempo que se avanza en la coherencia de políticas para el desarrollo sostenible. De este modo, se trata de un ODS que está en el centro del mandato de la propia Cooperación Española y en concreto del Ministerio de Asuntos Exteriores, Unión Europea y Cooperación, por lo que afecta a todas las acciones.

La implementación de los ODS ha cogido impulso y hay que subrayar la necesidad de seguir trabajando en una cooperación internacional sólida que garantice la implementación de la Agenda 2030 a nivel global y que se proporciona a los países los medios necesarios para alcanzar los ODS. El ODS 17 es clave para la implementación de la Agenda 2030 y por supuesto para la Cooperación Española; es el ODS del trabajo en alianza, de los medios de financiación, incluida la AOD y el AOTDS, de la coherencia de políticas, de los datos, de la transparencia, de la eficacia de la ayuda, de la gestión del conocimiento y del uso de la tecnología para conseguir un desarrollo sostenible. En resumen, es el ODS que facilita la implementación de los restantes 16 ODS en los que trabaja la CE, y como tal se refleja en las cifras. La CE destinó, en 2019, el 20,23% de la AOD en "Fortalecer los medios de ejecución y revitalizar la Alianza mundial para el Desarrollo Sostenible". La asignación de acciones a este ODS ha sido mucho más detallada y prolífica este año, por lo que se ha producido un incremento sustancial; especialmente en las metas de los medios de financiación y de alianzas para el desarrollo (12.2 del compromiso de los países desarrollados de AOD (33,87%), 12.5 de Adoptar y aplicar sistemas de promoción de las inversiones en favor de los países menos adelantados (52,37%) y 12.16 para Fortalecer la Alianza Mundial para el Desarrollo Sostenible (12,11%).

Como ya se mencionó en la pasada edición, a pesar de que el V Plan Director no desarrolla el ODS 17 en su pleno potencial, cada vez es más evidente reconocer que éste constituye sin duda una parte fundamental de la actividad de la Cooperación Española (CE) y cuantificar la contribución que la CE realiza a este Objetivo. Establecer alianzas entre los diferentes actores es la forma para aglutinar conocimiento y capacidades para la articulación, el uso de instrumentos para la financiación y coordinación de acciones para el logro del resto de ODS. La implementación del ODS 17 en 2019 se materializó en diferentes aspectos:

- Con la contribución a la implementación de la Agenda 2030 en España y a nivel global como se concretó en el ejercicio de seguimiento del Plan de implementación de la Agenda 2030 en España, a través de la Medida Transformadora "Situación de la Agenda 2030 en el centro de la identidad de España en el mundo, en la política europea y multilateral" y la Política Palanca Recuperar la Cooperación Española, al servicio de los ODS.
- 2019 ha supuesto un gran avance en la cuantificación de la movilización de todos los recursos disponibles implica adaptar la nueva métrica establecida por la OCDE, que recoge la financiación de todos los flujos que contribuyen al desarrollo sostenible (TOSSD, Total Official Support for Sustainable Development), incorporando otros conceptos además de la AOD. Desataca en este sentido la incorporación de nuevos actores que reportan en esta métrica, incrementando sustancialmente el volumen de fondos. Faltan algunos flujos importantes que se espera poder recoger en próximos ejercicios.

ODS 17

Alianzas para Lograr los Objetivos



11 PAÍSES PRIORITARIOS

La elaboración de Acuerdos de Nueva Generación y los Marcos de Asociación País, instrumentos de planificación estratégica geográfica, son igualmente ejemplos de alianzas entre los actores de la CE en torno a unos ámbitos de actuación común identificados en conjunto con el país socio.

En 2019 se ha puesto en marcha la ampliación de la Plataforma de Consulta en Sede que da oportunidad a todos los actores de la CE a participar en la elaboración, firma y seguimiento de los MAP, formando una verdadera alianza tanto en sede como en terreno y llevando los principios de eficacia en la parte central de nuestra acción.

Así mismo se intenta incluir en los MAP la idea de que estos son acuerdos que reflejan la contribución española al Desarrollo Sostenible de tal forma que se puedan planificar las acciones de todos los actores; esta idea se ha puesto en marcha, y queda trabajo por hacer que en 2020 y 2021 alcanzará nuevos objetivos.

- La construcción de alianzas a nivel global implica seguir trabajando para reforzar en sistema multilateral, compromiso que se ha materializado a través del apoyo de España al proceso de reforma del sistema de desarrollo de NNUU, con diversas contribuciones en el marco del Pacto de Financiación.

- Otro ámbito que destaca es el trabajo dirigido al impulso a la sostenibilidad corporativa y al fomento del cumplimiento de los derechos humanos para incentivar a las empresas a que integren en sus estrategias y actividades los ODS. Muchos actores de la CE (COFIDES, ICEX, el Pacto Mundial de Naciones Unidas) han llevado a cabo diversas actividades dirigidas a mejorar la capacidad de las empresas para atraer nuevas fuentes de financiación, públicas y privadas, en sus proyectos de inversión en países en vías de desarrollo con una visión de desarrollo sostenible.
- A nivel nacional, a través de múltiples unidades de las diferentes administraciones públicas se han impulsado numerosas iniciativas de planificación, formación, capacitación y asistencia técnica en diversos ámbitos de las administraciones públicas de otros países en desarrollo, con el fin de reforzar sus instituciones y sistemas públicos.

En coherencia...

- ▶ La Alianza estratégica con la Oficina del Secretario General de NNUU queda plasmada en el “Comunicado Conjunto España-Naciones Unidas para colaborar en el desarrollo sostenible”
- ▶ Se afianza Practitioners Network de la que AECID asumió la presidencia
- ▶ España propone con éxito la inclusión de un nuevo compromiso del G20 con la Educación para el Desarrollo Sostenible
- ▶ Se dan los primeros avances que permitirán a los distintos departamentos ministeriales el alineamiento entre sus presupuestos y los ODS
- ▶ Se aprueba la Agenda del Cambio
- ▶ España se presenta a la Revisión Nacional Voluntaria –NVR- durante el FPAN de julio de 2019 con el anuncio de la realización de un informe de progreso, realizado entre la DGPODES y el Alto Comisionado para la Agenda 2030 en España
- ▶ Se firma el Marco de Asociación País (MAP) con República Dominicana
- ▶ Se firma el Marco de Asociación País (MAP) con Ecuador
- ▶ Se firma el Marco de Asociación País (MAP) con Perú
- ▶ Se firma el Marco de Asociación País (MAP) con Senegal
- ▶ Se firma el Marco de Asociación País (MAP) con Cuba.
- ▶ Se firma el Marco de Asociación Estratégica con PNUD
- ▶ Se promueven las inversiones a través de las contribuciones a la Asociación Internacional de Fomento –AIF- y a la Corporación Financiera Internacional –CFI- del Banco Mundial
- ▶ Se realiza la contribución al Banco Internacional para la Reconstrucción y el Fomento –BIRF-
- ▶ Se realiza la contribución Contribución al Banco Asiático de Desarrollo –BasD-
- ▶ Se realiza la contribución Contribución al banco Europeo de Desarrollo
- ▶ Se realiza la contribución Contribución al Banco Interamericano de Desarrollo –BID-
- ▶ Se realiza la contribución Banco de Desarrollo de Latinoamérica

COOPERACIÓN ESPAÑOLA EN EL MUNDO

ODS 1. FIN DE LA POBREZA



ODS 5. IGUALDAD DE GÉNERO



ODS 2. HAMBRE CERO



ODS 6. AGUA LIMPIA Y SANEAMIENTO



ODS 3. SALUD Y BIENESTAR



ODS 7. ENERGÍA ASEQUIBLE Y NO CONTAMINANTE



ODS 4. EDUCACIÓN DE CALIDAD



ODS 8. TRABAJO DECENTE Y CRECIMIENTO ECONÓMICO



ODS 9. INDUSTRIA, INNOVACIÓN E INFRAESTRUCTURA**ODS 10. REDUCCIÓN DE LAS DESIGUALDADES****ODS 11. ENERGÍA SOSTENIBLE Y NO CONTAMINANTE****ODS 12. PRODUCCIÓN Y CONSUMO RESPONSABLES****ODS 13. ACCIÓN POR EL CLIMA****ODS 14. VIDA SUBMARINA****ODS 15. VIDA DE ECOSISTEMAS TERRESTRES****ODS 16. PAZ, JUSTICIA E INSTITUCIONES SÓLIDAS****ODS 17. ALIANZAS PARA LOGRAR LOS OBJETIVOS**

Fichas ODS

ODS por actores 52

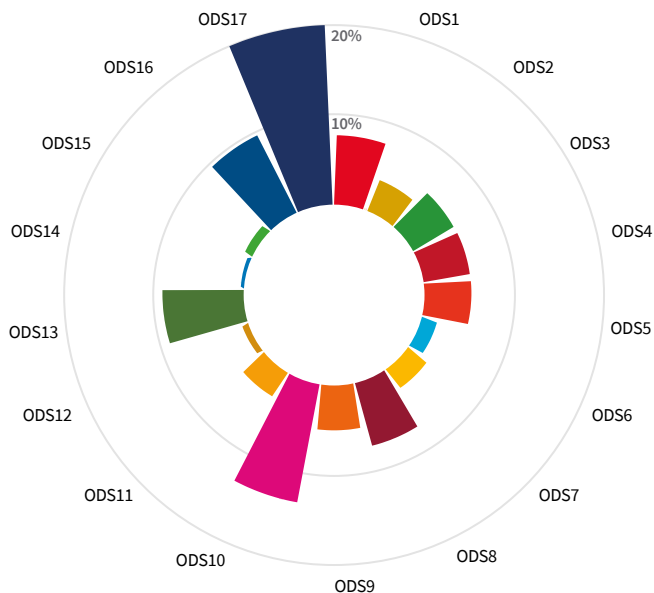
ODS por Áreas Geográficas 62

ODS por Países Prioritarios 72

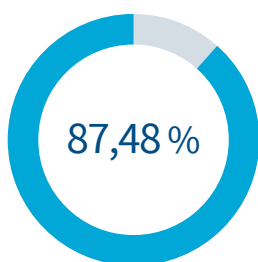
ADMINISTRACIÓN GENERAL DEL ESTADO

AGENTE	AOD GE desembolsada especificada por ODS
AGE	2.327.477.668 €
TOTAL	2.660.726.965 €

PORCENTAJE DE CONTRIBUCIÓN POR ODS



PORCENTAJE AOD



CONTRIBUCIÓN POR ODS EN 2019



TENDENCIA



↑ Aumenta

↓ Disminuye

→ Se mantiene

	AOD 2019	% AOD especificada	Tend.*
ODS1 - Fin de la Pobreza	173.091.053	7,44%	↑
1.1. Erradicar la pobreza extrema	126.188	0,01%	↓
1.2. Reducir al menos a la mitad la proporción de hombres, mujeres y niños que viven en la pobreza en todas sus dimensiones	500.000	0,02%	↑
1.3. Sistemas y medidas apropiadas de protección social	124.948.141	5,37%	↑
1.4. Todos derecho recursos económicos y servicios básicos	250.000	0,01%	↑
1.5. Resiliencia de los pobres y en situaciones vulnerables	46.988.724	2,02%	↓
1.A. Garantizar una movilización importante de recursos de diversas fuentes, para implementar programas y políticas para poner fin a la pobreza en todas sus dimensiones	150.000	0,01%	↑
1.B. Crear marcos normativos sólidos sobre la base de estrategias de desarrollo, que tengan en cuenta las cuestiones de género	128.000	0,01%	↑
ODS2 - Hambre Cero	80.377.025	3,45%	↓
2.1. Fin al hambre y asegurar acceso alimentación	7.767.599	0,33%	↑
2.2. Fin a todas las formas de malnutrición	5.583.643	0,24%	↓
2.3. Mayor productividad agrícola e ingresos productores alimentos	62.210.265	2,67%	↓
2.4. Sostenibilidad producción de alimentos	2.030.482	0,09%	↓
2.5. Mantener la diversidad genética de las semillas, las plantas cultivadas y los animales de granja y domesticados y sus especies silvestres conexas	502.528	0,02%	↑
2.A. Mas inversiones infraestructura rural, investigación agrícola	2.282.508	0,10%	↓
ODS3 - Salud y Bienestar	118.390.709	5,09%	↓
3.1. Reducir mortalidad materna a < 70 por 100.000 nacidos vivos	60.000	0,003%	↓
3.2. Fin muertes evitables de recién nacidos y < 5 años	1.250.000	0,05%	↓
3.3. Fin epidemias SIDA, tuberculosis, malaria y enf. Tropicales	627.018	0,03%	↓
3.4. Reducir en 1/3 mortalidad enfer. no transmisibles	150.000	0,01%	↓
3.5. Prevención y el tratamiento abuso sustancias adictivas	91.178	0,004%	↓
3.7. Acceso universal servicios salud sexual y reproductiva	420.000	0,02%	↓
3.8. Contribuir a la cobertura sanitaria universal	113.404.959	4,87%	↑
3.9. Reducir nº muertes/enfermedades por productos químicos	-	0,00%	↓
3.B. Investigación y desarrollo de vacunas y medicamentos	1.489.010	0,06%	↓
3.C. Financiación salud y personal sanitario en países en desarrollo	381.362	0,02%	↓
3.D. Alerta temprana, reducción de riesgos y su gestión para salud	517.182	0,02%	↓
3.D. Alerta temprana, reducción de riesgos y su gestión para salud	1.231.250	0,20%	↑
ODS4 - Educación de Calidad	119.522.741	5,14%	↓
4.1. Enseñanza gratuita, equitativa y de calidad	78.526.843	3,37%	↑
4.3. Acceso igual todos en formación técnica, profesional y superior	1.438.894	0,06%	↑
4.4. Aumentar competencias técnicas y profesionales para acceso empleo	24.428.624	1,05%	↓
4.5. Eliminar disparidades género en educación y acceso personas vulnerables	2.464.637	0,11%	↑
4.7. Adquisición conocimientos promover desarrollo sostenible	12.663.744	0,54%	↓
4.C. Aumentar oferta de maestros calificados	-	0,00%	↓
ODS5 - Igualdad de Género	120.166.093	5,16%	↑
5.1. Poner fin discriminación contra todas las mujeres	1.315.125	0,06%	↑
5.2. Eliminar toda violencia contra todas las mujeres y niñas	10.663.426	0,46%	↓
5.3. Eliminar matrimonio infantil, forzado y mutilación genital femenina	500.000	0,02%	↓
5.5. Plena y efectiva participación de las mujeres e igualdad oportunidades	106.535.730	4,58%	↑
5.6. Acceso universal a salud sexual y reproductiva y dchos reproductivos	1.040.000	0,04%	↑
5.A. Reformas mujeres dcho a recursos econom. condiciones igualdad	111.812	0,005%	↓
5.B. Mejorar el uso de la tecnología instrumental, en particular la tecnología de la información y las comunicaciones	-	0,00%	↓
ODS6 - Agua Limpia y Saneamiento	42.111.470	1,81%	↓
6.1. Acceso universal y equitativo al agua potable	2.026.714	0,09%	↓
6.2. Lograr acceso equitativo a servicios de saneamiento e higiene	582.300	0,03%	↓
6.3. Mejorar calidad agua con reducción contaminación	73.347	0,003%	↓
6.4. Aumentar uso eficiente recursos hídricos y sostenibilidad de extracción	449.490	0,02%	↓
6.5. Mejorar la gestión integrada de recursos hidráulicos	38.201.963	1,64%	↑
6.6. Proteger y restablecer ecosistemas relacionados con agua	-	0,00%	↓
6.A. Ampliar cooperación en programas de agua y saneamiento	63.126	0,003%	↓
6.B. Participación comunidades locales en gestión agua y saneamiento	714.530	0,03%	↓
ODS7 - Energía Asequible y No Contaminante	64.411.359	2,77%	↑
7.1. Acceso servicios energía asequibles, confiables y modernos	553.879	0,02%	↓
7.2. Aumentar la proporción de energías renovables	63.525.701	2,73%	↑
7.3. Duplicar tasa mundial de mejora eficiencia energética	-	0,00%	↓
7.A. Mas cooperación investigación y tecnologías energéticas no contaminantes	327.679	0,01%	↑
7.B. Ampliar la infraestructura y mejorar la tecnología para prestar servicios de energía modernos y sostenibles	4.100	0,00%	↓
ODS8 - Trabajo Decente y Crecimiento Económico	171.329.570	7,36%	↑
8.2. Lograr niveles más elevados productividad económica	12.000	0,001%	↑
8.3. Promover políticas para desarrollo actividades productivas	3.379.875	0,15%	↓
8.5. Lograr empleo digno y de calidad	147.219.731	6,33%	↑
8.6. Reducir nº jóvenes que no trabajan, no cursan estudios ni capacitación	1.155.600	0,05%	↓
8.7. Adoptar medidas para erradicar el trabajo forzoso	594.059	0,03%	↑
8.8. Proteger dchos laborales y promover entorno de trabajo seguro	174.432	0,01%	↑
8.9. Políticas turismo sostenible, creen trabajo y promuevan culturas	2.399.730	0,10%	↑
8.10. Fortalecer la capacidad de las instituciones financieras nacionales	7.431.437	0,32%	↑
8.A. Aumentar apoyo a la iniciativa de ayuda para el comercio en los países en desarrollo,	8.962.706	0,39%	↓

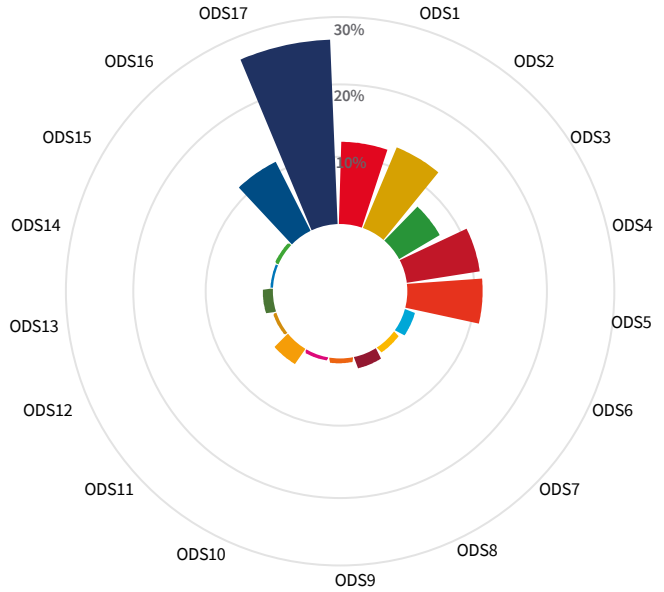
*Tendencia

	AOD 2019	% AOD especificada	Tend.*
ODS9 - Industria, Innovación e Infraestructura	119.929.541	5,15%	↑
9.1. Desarrollar infraestructuras fiables, sostenibles, resilientes y de calidad	61.995.796	2,66%	↑
9.2. Promover industrialización inclusiva y sostenible	2.595.210	0,11%	↓
9.3. Acceso peq. empresas serv. financieros y mercados	54.847.141	2,36%	↑
9.4. Mejorar infraestructura y reajustar industrias para sostenibilidad	-	0,00%	↓
9.5. Mas investigación científica y capacidad tec. industrial	157.500	0,01%	↓
9.B. Desarrollo de tecnologías nacionales, la investigación y la innovación	18.000	0,001%	↓
9.C. Mas acceso tec. información y comunicaciones e Internet	315.894	0,01%	↓
ODS10 - Reducción de las Desigualdades	313.201.480	13,46%	↓
10.2. Potenciar y promover la inclusión social, económica y política todos	250.000	0,01%	↑
10.3. Igualdad oportunidades y reducir desigualdad de resultados	300.000	0,01%	↑
10.4. Adoptar políticas fiscales, salariales y de protección social	48.706.734	2,09%	↑
10.5. Mejorar la reglamentación y vigilancia de las instituciones y los mercados financieros mundiales	96.000	0,004%	↑
10.6. Velar por mayor representación y voz de los países en desarrollo en adopción de decisiones en instituciones económicas y financieras internacionales	2.260	0,00%	↑
10.7. Facilitar migración y movilidad ordenadas y bien gestionadas	263.846.486	11,34%	↓
ODS11 - Ciudades y Comunidades Sostenibles	76.550.322	3,29%	↑
11.2. Acceso sist. transporte seguros, asequibles, accesibles, sostenibles	1.727.714	0,07%	↓
11.3. Urbanización inclusiva y sostenible, planificación y gestión participativas	66.477.982	2,86%	↑
11.4. Proteger y salvaguardar patrimonio cultural y natural	7.276.111	0,31%	↓
11.5. Reducir muertes y afectadas por desastres	-	0,00%	↓
11.6. Reducir impacto ambiental negativo de las ciudades	210.000	0,01%	↓
11.7. Proporcionar acceso universal a zonas verdes y espacios públicos seguros, inclusivos y accesibles	448.515	0,02%	↑
11.A. Apoyar vínculos positivos entre z. urbanas, periurbanas y rurales	410.000	0,02%	↓
ODS12 - Producción y Consumo Responsables	18.012.983	0,77%	↑
12.4. Gestión eco productos químicos y desechos	129.812	0,01%	↑
12.5. Reducir desechos con políticas prevención, reducción y reciclaje	17.159.074	0,74%	↑
12.6. Empresas adoptar prácticas sostenibles	406.833	0,02%	↓
12.B. Elaborar y aplicar instrumentos que permitan seguir de cerca los efectos en el desarrollo sostenible con miras a lograr un turismo sostenible	317.265	0,01%	↓
ODS13 - Acción por el Clima	208.448.374	8,96%	↑
13.1. Mas resiliencia y capac. Adapt. riesgos clima y desastres naturales	124.268.034	5,34%	↓
13.2. Medidas cambio climático en políticas nacionales	83.428.586	3,58%	↑
13.3. Mejorar la educación, la sensibilización y la capacidad humana e institucional en relación con la mitigación del cambio climático	737.699	0,03%	↑
13.A. Implementación Convención NNUU Cambio Climático	14.055	0,001%	↓
ODS14 - Vida Submarina	7.517.291	0,32%	↑
14.4. Regular explotación pesquera y fin pesca excesiva	7.517.291	0,32%	↑
14.C. Mejorar la conservación y el uso sostenible de los océanos	-	0,00%	↓
ODS15 - Vida de Ecosistemas Terrestres	19.479.703	0,84%	↑
15.1. Conservación y uso sostenible de ecosistemas terrestres	19.200.765	0,82%	↑
15.2. Promover gestión sostenible de los bosques	35.341	0,002%	↑
15.3. Luchar contra la desertificación, rehabilitar las tierras y suelos degradados	180.597	0,01%	↑
15.5. Medidas reducir degradación hábitats naturales	63.000	0,003%	↓
ODS16 - Paz, Justicia e Instituciones Sólidas	218.409.326	9,38%	↓
16.1. Reducir todas las formas de violencia	70.092.021	3,01%	↓
16.2. Fin maltrato, explotación, trata, tortura y violencia contra niños	700.000	0,03%	↑
16.3. Promover el Estado de derecho e igualdad acceso a justicia	29.126.098	1,25%	↑
16.5. Reducir sustancialmente la corrupción y el soborno en todas sus formas	17.500	0,001%	↑
16.6. Crear instituciones eficaces, responsables y transparentes	80.037.960	3,44%	↓
16.7. Toma decisiones inclusivas, participativas y representativas	1.480.082	0,06%	↑
16.8. Ampliar y fortalecer la participación de los países en desarrollo en las instituciones de gobernanza mundial	1.269	0,00%	↑
16.10. Acceso público información y proteger libertades	567.459	0,02%	↓
16.A. Fortalecer instituciones nacionales	36.186.938	1,55%	↓
16.B. Promover y aplicar leyes y políticas no discriminatorias en favor del desarrollo sostenible	200.000	0,01%	↑
ODS17 - Alianzas para Lograr los Objetivos	456.528.630	19,61%	↑
17.1. Fortalecer la movilización de recursos internos	208.457	0,01%	↓
17.2. Países desarrollados cumplen compromisos AOD	168.942.827	7,26%	↑
17.4. Ayudar a los países en desarrollo a lograr la sostenibilidad de la deuda a largo plazo	-	0,00%	↓
17.5. Adoptar y aplicar sistemas de promoción de las inversiones en favor de los países menos adelantados	281.635.209	12,10%	↑
17.7. Promover el desarrollo de tecnologías ecológicamente racionales y su transferencia, divulgación y difusión	964.577	0,04%	↑
17.9. Mas apoyo ejecución de programas de la capacidad eficaces	150.000	0,01%	↓
17.15. Liderazgo del país aplicar políticas para erradicación de pobreza	4.302.881	0,18%	↓
17.16. Fortalecer la Alianza Mundial para el Desarrollo Sostenible	224.091	0,01%	↓
17.17. Promover alianzas pública, público-privada y sociedad civil	100.000	0,004%	↑
17.18. Mejorar apoyo fomento capacidad a países en desarrollo	587	0,00%	↓

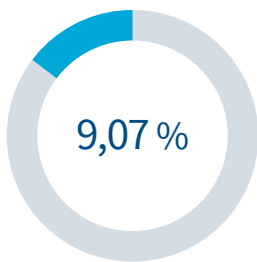
AECID

AGENTE	AOD GE desembolsada especificada por ODS
AECID	241.205.573 €
TOTAL	2.660.726.965 €

PORCENTAJE DE CONTRIBUCIÓN POR ODS



PORCENTAJE AOD



CONTRIBUCIÓN POR ODS EN 2019

1 FIN DE LA POBREZA 28.585.154 €	2 HAMBRE CERO 30.549.655 €	3 SALUD Y BIENESTAR 16.606.454 €	4 EDUCACIÓN DE CALIDAD 26.084.260 €	5 IGUALDAD DE GÉNERO 26.612.362 €	6 AGUA LIMPIA Y SANEAMIENTO 3.835.175 €	7 ENERGÍA ASEQUIBLE Y NO CONTAMINANTE 2.272.233 €	8 TRABAJO DECENTE Y CRECIMIENTO ECONÓMICO 3.936.871 €	9 INDUSTRIA, INNOVACIÓN E INFRAESTRUCTURA 1.320.717 €
10 REDUCCIÓN DE LAS DESIGUALDADES 710.687 €	11 CIUDADES Y COMUNIDADES SOSTENIBLES 5.875.975 €	12 PRODUCCIÓN Y CONSUMO RESPONSABLES 398.884 €	13 ACCIÓN POR EL CLIMA 2.674.048 €	15 VIDA DE ECOSISTEMAS TERRESTRES 491.787 €	16 PAZ, JUSTICIA E INSTITUCIONES SÓLIDAS 26.636.880 €	17 ALIANZAS PARA LOGRAR LOS OBJETIVOS 64.614.431 €	OBJETIVOS DE DESARROLLO SOSTENIBLE	

TENDENCIA

1 FIN DE LA POBREZA ↑	2 HAMBRE CERO ↓	3 SALUD Y BIENESTAR ↓	4 EDUCACIÓN DE CALIDAD ↓	5 IGUALDAD DE GÉNERO ↓	6 AGUA LIMPIA Y SANEAMIENTO ↓	7 ENERGÍA ASEQUIBLE Y NO CONTAMINANTE ↓	8 TRABAJO DECENTE Y CRECIMIENTO ECONÓMICO ↑	9 INDUSTRIA, INNOVACIÓN E INFRAESTRUCTURA ↓
10 REDUCCIÓN DE LAS DESIGUALDADES ↓	11 CIUDADES Y COMUNIDADES SOSTENIBLES ↓	12 PRODUCCIÓN Y CONSUMO RESPONSABLES ↑	13 ACCIÓN POR EL CLIMA ↑	15 VIDA DE ECOSISTEMAS TERRESTRES ↑	16 PAZ, JUSTICIA E INSTITUCIONES SÓLIDAS ↓	17 ALIANZAS PARA LOGRAR LOS OBJETIVOS ↑		

↑ Aumenta
 ↓ Disminuye
 → Se mantiene

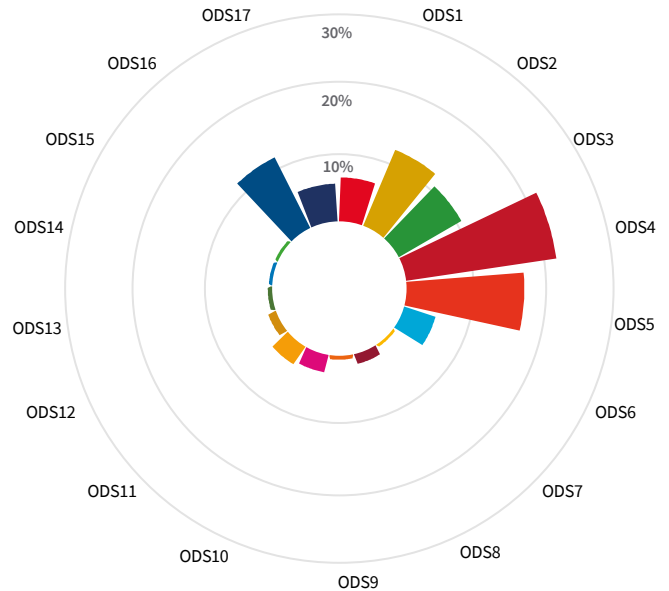
	AOD 2019	% AOD especificada	Tend.
ODS1 - Fin de la Pobreza	28.585.154	11,85%	↑
1.1. Erradicar la pobreza extrema	126.188	0,05%	↓
1.2. Reducir al menos a la mitad la proporción de hombres, mujeres y niños que viven en la pobreza en todas sus dimensiones	500.000	0,21%	↑
1.3. Sistemas y medidas apropiadas de protección social	4.232.913	1,75%	↓
1.4. Todos derecho recursos económicos y servicios básicos	250.000	0,10%	↑
1.5. Resiliencia de los pobres y en situaciones vulnerables	23.198.054	9,62%	↑
1.A. Garantizar una movilización importante de recursos de diversas fuentes, para implementar programas y políticas para poner fin a la pobreza en todas sus dimensiones	150.000	0,06%	↑
1.B. Crear marcos normativos sólidos sobre la base de estrategias de desarrollo, que tengan en cuenta las cuestiones de género	128.000	0,05%	↑
ODS2 - Hambre Cero	30.549.655	12,67%	↓
2.1. Fin al hambre y asegurar acceso alimentación	7.767.599	3,22%	↑
2.2. Fin a todas las formas de malnutrición	5.307.931	2,20%	↓
2.3. Mayor productividad agrícola e ingresos productores alimentos	15.123.843	6,27%	↓
2.4. Sostenibilidad producción de alimentos	2.010.282	0,83%	↓
2.5. Mantener la diversidad genética de las semillas, las plantas cultivadas y los animales de granja y domesticados y sus especies silvestres conexas	250.000	0,10%	↑
2.A. Mas inversiones infraestructura rural, investigación agrícola	90.000	0,04%	↑
ODS3 - Salud y Bienestar	16.606.454	6,88%	↓
3.1. Reducir mortalidad materna a < 70 por 100.000 nacidos vivos	60.000	0,02%	↓
3.2. Fin muertes evitables de recién nacidos y < 5 años	1.250.000	0,52%	↓
3.3. Fin epidemias SIDA, tuberculosis, malaria y enf. Tropicales	627.018	0,26%	↓
3.4. Reducir en 1/3 mortalidad enfer. no transmisibles	150.000	0,06%	↓
3.5. Prevención y el tratamiento abuso sustancias adictivas	-	0,00%	↓
3.7. Acceso universal servicios salud sexual y reproductiva	420.000	0,17%	↓
3.8. Contribuir a la cobertura sanitaria universal	11.729.064	4,86%	↑
3.9. Reducir nº muertes/enfermedades por productos químicos	-	0,00%	↓
3.B. Investigación y desarrollo de vacunas y medicamentos	1.489.010	0,62%	↓
3.C. Financiación salud y personal sanitario en países en desarrollo	381.362	0,16%	↓
3.D. Alerta temprana, reducción de riesgos y su gestión para salud	500.000	0,21%	↓
ODS4 - Educación de Calidad	26.084.260	10,81%	↓
4.1. Enseñanza gratuita, equitativa y de calidad	2.281.659	0,95%	↓
4.3. Acceso igual todos en formación técnica, profesional y superior	1.438.894	0,60%	↑
4.4. Aumentar competencias técnicas y profesionales para acceso empleo	9.099.902	3,77%	↓
4.5. Eliminar disparidades género en educación y acceso personas vulnerables	2.464.637	1,02%	↑
4.7. Adquisición conocimientos promover desarrollo sostenible	10.799.169	4,48%	↓
4.C. Aumentar oferta de maestros calificados	-	0,00%	↓
ODS5 - Igualdad de Género	26.612.362	11,03%	↓
5.1. Poner fin discriminación contra todas las mujeres	1.315.125	0,55%	↑
5.2. Eliminar toda violencia contra todas las mujeres y niñas	10.663.426	4,42%	↓
5.3. Eliminar matrimonio infantil, forzado y mutilación genital femenina	500.000	0,21%	↓
5.5. Plena y efectiva participación de las mujeres e igualdad oportunidades	12.981.999	5,38%	↓
5.6. Acceso universal a salud sexual y reproductiva y dchos reproductivos	1.040.000	0,43%	↑
5.A. Reformas mujeres dcho a recursos econom. condiciones igualdad	111.812	0,05%	↓
5.B. Mejorar el uso de la tecnología instrumental, en particular la tecnología de la información y las comunicaciones	-	0,00%	↓
ODS6 - Agua Limpia y Saneamiento	3.835.175	1,59%	↓
6.1. Acceso universal y equitativo al agua potable	1.449.386	0,60%	↓
6.2. Lograr acceso equitativo a servicios de saneamiento e higiene	582.300	0,24%	↓
6.3. Mejorar calidad agua con reducción contaminación	35.750	0,01%	↓
6.4. Aumentar uso eficiente recursos hídricos y sostenibilidad de extracción	399.490	0,17%	↓
6.5. Mejorar la gestión integrada de recursos hidráulicos	653.719	0,27%	↓
6.B. Participación comunidades locales en gestión agua y saneamiento	714.530	0,30%	↓
ODS7 - Energía Asequible y No Contaminante	2.272.233	0,94%	↓
7.1. Acceso servicios energía asequibles, confiables y modernos	553.879	0,23%	↓
7.2. Aumentar la proporción de energías renovables	1.394.254	0,58%	↑
7.3. Duplicar tasa mundial de mejora eficiencia energética	-	0,00%	↓
7.A. Mas cooperación investigación y tecnologías energéticas no contaminantes	320.000	0,13%	↑
7.B. Ampliar la infraestructura y mejorar la tecnología para prestar servicios de energía modernos y sostenibles	4.100	0,002%	↓

	AOD 2019	% AOD especificada	Tend.
ODS8 - Trabajo Decente y Crecimiento Económico	3.936.871	1,63%	↑
8.2. Lograr niveles más elevados productividad económica	12.000	0,005%	↑
8.3. Promover políticas para desarrollo actividades productivas	1.253.462	0,52%	↑
8.5. Lograr empleo digno y de calidad	1.237.209	0,51%	↓
8.7. Adoptar medidas para erradicar el trabajo forzoso	594.059	0,25%	↑
8.8. Proteger dchos laborales y promover entorno de trabajo seguro	150.000	0,06%	↑
8.9. Políticas turismo sostenible, creen trabajo y promuevan culturas	390.141	0,16%	↓
8.A. Aumentar apoyo a la iniciativa de ayuda para el comercio en los países en desarrollo,	300.000	0,12%	↑
ODS9 - Industria, Innovación e Infraestructura	1.320.717	0,55%	↓
9.1. Desarrollar infraestructuras fiables, sostenibles, resilientes y de calidad	58.171	0,02%	↑
9.3. Acceso peq. empresas serv. financieros y mercados	1.087.046	0,45%	↓
9.4. Mejorar infraestructura y reajustar industrias para sostenibilidad	-	0,00%	↓
9.5. Mas investigación científica y capacidad tec. industrial	157.500	0,07%	↓
9.B. Desarrollo de tecnologías nacionales, la investigación y la innovación	18.000	0,01%	↑
ODS10 - Reducción de las Desigualdades	710.687	0,29%	↓
10.2. Potenciar y promover la inclusión social, económica y política todos	250.000	0,10%	↑
10.3. Igualdad oportunidades y reducir desigualdad de resultados	300.000	0,12%	↑
10.4. Adoptar políticas fiscales, salariales y de protección social	14.900	0,01%	↓
10.5. Mejorar la reglamentación y vigilancia de las instituciones y los mercados financieros mundiales	96.000	0,04%	↑
10.7. Facilitar migración y movilidad ordenadas y bien gestionadas	49.787	0,02%	↓
ODS11 - Ciudades y Comunidades Sostenibles	5.875.975	2,44%	↓
11.3. Urbanización inclusiva y sostenible, planificación y gestión participativas	1.454.583	0,60%	↓
11.4. Proteger y salvaguardar patrimonio cultural y natural	3.462.877	1,44%	↓
11.5. Reducir muertes y afectadas por desastres	-	0,00%	↓
11.6. Reducir impacto ambiental negativo de las ciudades	210.000	0,09%	↑
11.7. Proporcionar acceso universal a zonas verdes y espacios públicos seguros, inclusivos y accesibles	448.515	0,19%	↑
11.A. Apoyar vínculos positivos entre z. urbanas, periurbanas y rurales	300.000	0,12%	↑
ODS12 - Producción y Consumo Responsables	398.884	0,17%	↑
12.5. Reducir desechos con políticas prevención, reducción y reciclaje	120.000	0,05%	↑
12.6. Empresas adoptar prácticas sostenibles	278.884	0,12%	↑
ODS13 - Acción por el Clima	2.674.048	1,11%	↑
13.1. Mas resiliencia y capac. Adapt. riesgos clima y desastres naturales	1.279.379	0,53%	↑
13.2. Medidas cambio climático en políticas nacionales	1.229.869	0,51%	↓
13.3. Mejorar la educación, la sensibilización y la capacidad humana e institucional en relación con la mitigación del cambio climático	164.800	0,07%	↑
ODS14 - Vida Submarina	-	0,00%	↓
14.4. Regular explotación pesquera y fin pesca excesiva	-	0,00%	↓
ODS15 - Vida de Ecosistemas Terrestres	491.787	0,20%	↑
15.1. Conservación y uso sostenible de ecosistemas terrestres	491.787	0,20%	↑
15.5. Medidas reducir degradación hábitats naturales	-	0,00%	↓
ODS16 - Paz, Justicia e Instituciones Sólidas	26.636.880	11,04%	↓
16.1. Reducir todas las formas de violencia	3.755.382	1,56%	↓
16.2. Fin maltrato, explotación, trata, tortura y violencia contra niños	700.000	0,29%	↑
16.3. Promover el Estado de derecho e igualdad acceso a justicia	3.396.430	1,41%	↓
16.5. Reducir sustancialmente la corrupción y el soborno en todas sus formas	17.500	0,01%	↑
16.6. Crear instituciones eficaces, responsables y transparentes	11.612.084	4,81%	↓
16.7. Toma decisiones inclusivas, participativas y representativas	1.480.082	0,61%	↑
16.8. Ampliar y fortalecer la participación de los países en desarrollo en las instituciones de gobernanza mundial	1.269	0,001%	↑
16.10. Acceso público información y proteger libertades	567.459	0,24%	↓
16.A. Fortalecer instituciones nacionales	4.906.675	2,03%	↑
16.B. Promover y aplicar leyes y políticas no discriminatorias en favor del desarrollo sostenible	200.000	0,08%	↑
ODS17 - Alianzas para Lograr los Objetivos	64.614.431	26,79%	↑
17.1. Fortalecer la movilización de recursos internos	208.457	0,09%	↑
17.2. Países desarrollados cumplen compromisos AOD	64.388.974	26,69%	↑
17.5. Adoptar y aplicar sistemas de promoción de las inversiones en favor de los países menos adelantados	-	0,00%	↓
17.16. Fortalecer la Alianza Mundial para el Desarrollo Sostenible	17.000	0,01%	↓

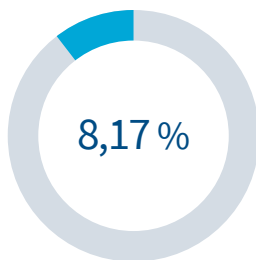
COMUNIDADES AUTÓNOMAS

AGENTE	AOD GE desembolsada especificada por ODS
CCAA	217.478.184 €
TOTAL	2.660.726.965 €


PORCENTAJE DE CONTRIBUCIÓN POR ODS



PORCENTAJE AOD



CONTRIBUCIÓN POR ODS EN 2019



TENDENCIA



↑ Aumenta

↓ Disminuye

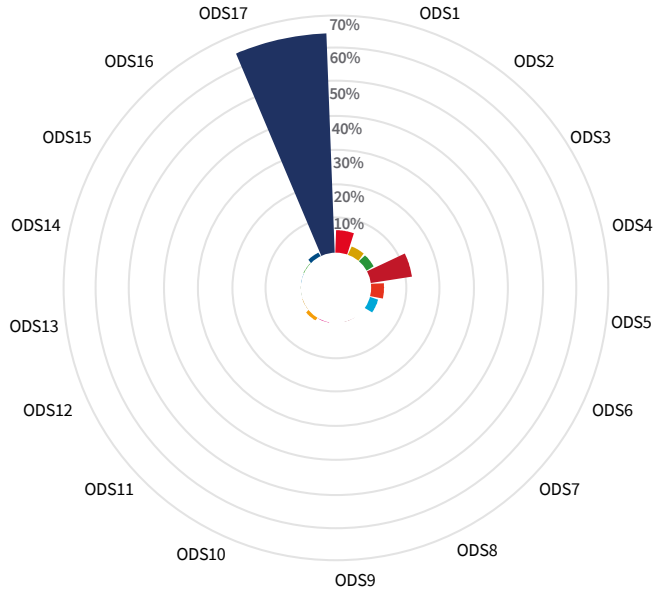
→ Se mantiene

	AOD 2019	% AOD especificada	Tend.		AOD 2019	% AOD especificada	Tend.
ODS1 - Fin de la Pobreza	13.931.567	6,41%	↑	9.2. Promover industrialización inclusiva y sostenible	91.555	0,04%	↓
1.1. Erradicar la pobreza extrema	683.442	0,31%	↓	9.3. Acceso peq. empresas serv. financieros y mercados	608.967	0,28%	↑
1.3. Sistemas y medidas apropiadas de protección social	1.075.750	0,49%	↓	9.4. Mejorar infraestructura y reajustar industrias para sostenibilidad	-	0,00%	↓
1.4. Todos derecho recursos económicos y servicios básicos	1.600.036	0,74%	↑	9.5. Mas investigación científica y capacidad tec. industrial	72.000	0,03%	↑
1.5. Resiliencia de los pobres y en situaciones vulnerables	10.393.050	4,78%	↑	9.A. Infraestructuras sostenibles con apoyo financiero, tecnológico y técnico	-	0,00%	↓
1.A. Garantizar una movilización importante de recursos de diversas fuentes, para implementar programas y políticas para poner fin a la pobreza en todas sus dimensiones	179.289	0,08%	↑	9.B. Desarrollo de tecnologías nacionales, la investigación y la innovación	92.623	0,04%	↑
ODS2 - Hambre Cero	26.227.620	12,06%	↓	9.C. Mas acceso tec. información y comunicaciones e Internet	32.790	0,02%	↑
2.1. Fin al hambre y asegurar acceso alimentación	2.041.737	0,94%	↑	ODS10 - Reducción de las Desigualdades	5.301.370	2,44%	↓
2.2. Fin a todas las formas de malnutrición	4.617.264	2,12%	↑	10.2. Potenciar y promover la inclusión social, económica y política todos	1.551.049	0,71%	↑
2.3. Mayor productividad agrícola e ingresos productores alimentos	13.377.336	6,15%	↓	10.3. Igualdad oportunidades y reducir desigualdad de resultados	882.117	0,41%	↑
2.4. Sostenibilidad producción de alimentos	5.752.463	2,65%	↑	10.7. Facilitar migración y movilidad ordenadas y bien gestionadas	2.868.204	1,32%	↓
2.A. Mas inversiones infraestructura rural, investigación agrícola	438.821	0,20%	↓	ODS11 - Ciudades y Comunidades Sostenibles	6.391.909	2,94%	↑
ODS3 - Salud y Bienestar	23.023.053	10,59%	↓	11.1. Asegurar acceso a viviendas y servicios básicos	737.225	0,34%	↑
3.1. Reducir mortalidad materna a < 70 por 100.000 nacidos vivos	706.003	0,32%	↓	11.2. Acceso sist. transporte seguros, asequibles, accesibles, sostenibles	149.999	0,07%	↑
3.2. Fin muertes evitables de recién nacidos y < 5 años	1.497.635	0,69%	↑	11.3. Urbanización inclusiva y sostenible, planificación y gestión participativas	2.253.939	1,04%	↓
3.3. Fin epidemias SIDA, tuberculosis, malaria y enf. Tropicales	1.108.046	0,51%	↑	11.4. Proteger y salvaguardar patrimonio cultural y natural	1.039.640	0,48%	↑
3.4. Reducir en 1/3 mortalidad enfer. no transmisibles	3.548.059	1,63%	↓	11.5. Reducir muertes y afectadas por desastres	195.444	0,09%	↑
3.5. Prevención y el tratamiento abuso sustancias adictivas	61.089	0,03%	↓	11.6. Reducir impacto ambiental negativo de las ciudades	-	0,00%	↓
3.7. Acceso universal servicios salud sexual y reproductiva	4.612.358	2,12%	↑	11.7. Proporcionar acceso universal a zonas verdes y espacios públicos seguros, inclusivos y accesibles	1.802	0,001%	↑
3.8. Contribuir a la cobertura sanitaria universal	6.398.411	2,94%	↓	11.A. Apoyar vínculos positivos entre z. urbanas, periurbanas y rurales	1.796.434	0,83%	↑
3.9. Reducir nº muertes/enfermedades por productos químicos	593.314	0,27%	↓	11.B. Mas ciudades y asentamientos adoptan políticas para inclusión	140.678	0,06%	↓
3.B. Investigación y desarrollo de vacunas y medicamentos	3.370.339	1,55%	↓	11.C. Asistencia financiera y técnica	76.749	0,04%	↑
3.C. Financiación salud y personal sanitario en países en desarrollo	796.793	0,37%	↑	ODS12 - Producción y Consumo Responsables	2.281.146	1,05%	↓
3.D. Alerta temprana, reducción de riesgos y su gestión para salud	331.006	0,15%	↓	12.1. Aplicar Marco Decenal de Programas sobre Modalidades de Consumo y Producción Sostenibles	35.089	0,02%	↑
ODS4 - Educación de Calidad	48.471.737	22,29%	↑	12.2. Gestión sostenible y uso eficiente recursos naturales	353.247	0,16%	↓
4.1. Enseñanza gratuita, equitativa y de calidad	8.555.386	3,93%	↓	12.4. Gestión eco productos químicos y desechos	197.118	0,09%	↓
4.2. Todos acceso servicios atención primera infancia y enseñanza preescolar	922.794	0,42%	↑	12.5. Reducir desechos con políticas prevención, reducción y reciclaje	753.347	0,35%	↑
4.3. Acceso igual todos en formación técnica, profesional y superior	3.782.892	1,74%	↑	12.6. Empresas adoptar prácticas sostenibles	239.806	0,11%	↓
4.4. Aumentar competencias técnicas y profesionales para acceso empleo	2.803.757	1,29%	↓	12.8. Acceso información desarrollo sostenible	702.538	0,32%	↓
4.5. Eliminar disparidades género en educación y acceso personas vulnerables	1.734.124	0,80%	↓	ODS13 - Acción por el Clima	996.132	0,46%	↑
4.6. Garantizar que todos los jóvenes y al menos una proporción sustancial de adultos tengan competencias de lectura, escritura y aritmética	244.638	0,11%	↑	13.1. Mas resiliencia y capac. Adapt. riesgos clima y desastres naturales	389.872	0,18%	↑
4.7. Adquisición conocimientos promover desarrollo sostenible	27.777.410	12,77%	↑	13.2. Medidas cambio climático en políticas nacionales	538.410	0,25%	↑
4.A. Instalaciones escolares respondan necesidades niños y personas con discapacidad	1.249.130	0,57%	↑	13.3. Mejorar la educación, la sensibilización y la capacidad humana e institucional en relación con la mitigación del cambio climático	67.850	0,03%	↓
4.B. Aumentar nº becas para países en desarrollo	910.281	0,42%	↑	13.B. Capacidad planificación y gestión cambio climático	-	0,00%	↓
4.C. Aumentar oferta de maestros calificados	491.325	0,23%	↑	ODS14 - Vida Submarina	697.151	0,32%	↑
ODS5 - Igualdad de Género	37.554.562	17,27%	↓	14.1. Prevenir y reducir la contaminación marina	128.827	0,06%	↑
5.1. Poner fin discriminación contra todas las mujeres	6.382.356	2,93%	↑	14.2. Gestionar y proteger de manera sostenible los ecosistemas marinos y costeros	60.279	0,03%	↑
5.2. Eliminar toda violencia contra todas las mujeres y niñas	14.265.863	6,56%	↑	14.4. Regular explotación pesquera y fin pesca excesiva	99.545	0,05%	↓
5.3. Eliminar matrimonio infantil, forzado y mutilación genital femenina	2.082.404	0,96%	↓	14.7. Aumentar los beneficios económicos que los pequeños Estados insulares en desarrollo y los países menos adelantados reciben del uso sostenible de los recursos marinos	373.750	0,17%	↑
5.4. Reconocer y valorar los cuidados y trabajo doméstico no remunerados	245.443	0,11%	↑	14.A. Aumentar los conocimientos científicos	34.750	0,02%	↑
5.5. Plena y efectiva participación de las mujeres e igualdad oportunidades	8.474.370	3,90%	↓	ODS15 - Vida de Ecosistemas Terrestres	652.262	0,30%	↓
5.6. Acceso universal a salud sexual y reproductiva y dchos reproductivos	2.421.876	1,11%	↓	15.1. Conservación y uso sostenible de ecosistemas terrestres	516.912	0,24%	↓
5.A. Reformas mujeres dcho a recursos econom. condiciones igualdad	1.919.711	0,88%	↓	15.2. Promover gestión sostenible de los bosques	135.350	0,06%	↓
5.B. Mejorar el uso de la tecnología instrumental, en particular la tecnología de la información y las comunicaciones	76.394	0,04%	↑	ODS16 - Paz, Justicia e Instituciones Sólidas	25.031.824	11,51%	↓
5.C. Políticas y leyes para promover la igualdad géneros	1.686.146	0,78%	↑	16.1. Reducir todas las formas de violencia	3.311.091	1,52%	↓
ODS6 - Agua Limpia y Saneamiento	10.438.051	4,80%	↑	16.2. Fin maltrato, explotación, trata, tortura y violencia contra niños	1.521.888	0,70%	↑
6.1. Acceso universal y equitativo al agua potable	3.396.255	1,56%	↓	16.3. Promover el Estado de derecho e igualdad acceso a justicia	3.879.111	1,78%	↓
6.2. Lograr acceso equitativo a servicios de saneamiento e higiene	2.058.946	0,95%	↑	16.6. Crear instituciones eficaces, responsables y transparentes	3.669.543	1,69%	↑
6.3. Mejorar calidad agua con reducción contaminación	288.684	0,13%	↓	16.7. Toma decisiones inclusivas, participativas y representativas	7.966.586	3,66%	↑
6.4. Aumentar uso eficiente recursos hídricos y sostenibilidad de extracción	1.107.205	0,51%	↑	16.9. Acceso a identidad jurídica para todos, registro de nacimientos	40.318	0,02%	↓
6.5. Mejorar la gestión integrada de recursos hidraulicos	864.786	0,40%	↑	16.10. Acceso público información y proteger libertades	2.298.263	1,06%	↑
6.6. Proteger y restablecer ecosistemas relacionados con agua	-	0,00%	↓	16.A. Fortalecer instituciones nacionales	2.345.024	1,08%	↑
6.A. Ampliar cooperación en programas de agua y saneamiento	2.660.555	1,22%	↑	ODS17 - Alianzas para Lograr los Objetivos	11.921.961	5,48%	↑
6.B. Participación comunidades locales en gestión agua y saneamiento	61.620	0,03%	↓	17.1. Fortalecer la movilización de recursos internos	460.000	0,21%	↓
ODS7 - Energía Asequible y No Contaminante	696.566	0,32%	↑	17.2. Países desarrollados cumplen compromisos AOD	10.485.883	4,82%	↑
7.1. Acceso servicios energía asequibles, confiables y modernos	222.419	0,10%	↑	17.3. Movilizar recursos financieros adicionales	-	0,00%	↓
7.2. Aumentar la proporción de energías renovables	405.843	0,19%	↓	17.5. Adoptar y aplicar sistemas de promoción de las inversiones en favor de los países menos adelantados	290.000	0,13%	↑
7.3. Duplicar tasa mundial de mejora eficiencia energética	-	0,00%	↓	17.6. Cooperación regional e internacional Norte-Sur, Sur-Sur y triangular	95.563	0,04%	↓
7.B. Ampliar la infraestructura y mejorar la tecnología para prestar servicios de energía modernos y sostenibles	68.303	0,03%	↑	17.7. Promover el desarrollo de tecnologías ecológicamente racionales y su transferencia, divulgación y difusión	57.690	0,03%	↑
ODS8 - Trabajo Decente y Crecimiento Económico	2.963.338	1,36%	↓	17.9. Mas apoyo ejecución de programas de la capacidad eficaces	24.558	0,01%	↓
8.2. Lograr niveles más elevados productividad económica	229.986	0,11%	↑	17.11. Aumentar exportaciones de países en desarrollo	-	0,00%	↓
8.3. Promover políticas para desarrollo actividades productivas	518.855	0,24%	↑	17.12. Lograr acceso a los mercados, libre de derechos y de contingentes	200.000	0,09%	↓
8.4. Mejorar producción y consumo eficientes de recursos mundiales	-	0,00%	↓	17.14. Mejorar coherencia normativa para el desarrollo sostenible	150.000	0,07%	↓
8.5. Lograr empleo digno y de calidad	580.405	0,27%	↓	17.15. Liderazgo del país aplicar políticas para erradicación de pobreza	-	0,00%	↓
8.6. Reducir nº jóvenes que no trabajan, no cursan estudios ni capacitación	843.601	0,39%	↑	17.16. Fortalecer la Alianza Mundial para el Desarrollo Sostenible	158.266	0,07%	↓
8.7. Adoptar medidas para erradicar el trabajo forzoso	-	0,00%	↓	17.17. Promover alianzas pública, público-privada y sociedad civil	-	0,00%	↓
8.8. Proteger dchos laborales y promover entorno de trabajo seguro	760.798	0,35%	↑	17.18. Mejorar apoyo fomento capacidad a países en desarrollo	-	0,00%	↓
8.9. Políticas turismo sostenible, creen trabajo y promuevan culturas	29.693	0,01%	↓				
ODS9 - Industria, Innovación e Infraestructura	897.936	0,41%	↓				
9.1. Desarrollar infraestructuras fiables, sostenibles, resilientes y de calidad	-	0,00%	↓				

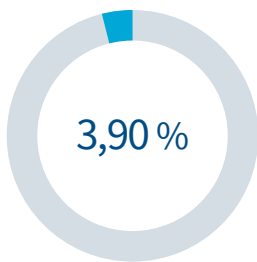
ENTIDADES LOCALES

AGENTE	AOD GE desembolsada especificada por ODS
ENTIDADES LOCALES	103.687.245 €
TOTAL	2.660.726.965 €

PORCENTAJE DE CONTRIBUCIÓN POR ODS



PORCENTAJE AOD



CONTRIBUCIÓN POR ODS EN 2019



TENDENCIA



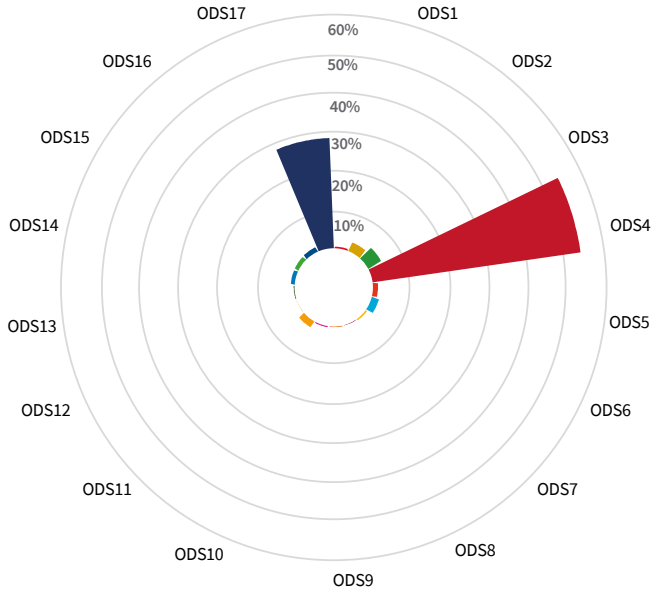
↑ Aumenta
 ↓ Disminuye
 → Se mantiene

	AOD 2019	% AOD especificada	Tend.		AOD 2019	% AOD especificada	Tend.
ODS1 - Fin de la Pobreza	6.968.355	6,72%	↑	8.2. Lograr niveles más elevados productividad económica	146.014	0,14%	↑
1.1. Erradicar la pobreza extrema	336.227	0,32%	↑	8.3. Promover políticas para desarrollo actividades productivas	11.973	0,01%	↓
1.2. Reducir al menos a la mitad la proporción de hombres, mujeres y niños que viven en la pobreza en todas sus dimensiones	48.378	0,05%	↑	8.4. Mejorar producción y consumo eficientes de recursos mundiales	13.405	0,01%	↓
1.3. Sistemas y medidas apropiadas de protección social	158.211	0,15%	↓	8.5. Lograr empleo digno y de calidad	125.395	0,12%	↓
1.4. Todos derecho recursos económicos y servicios básicos	101.834	0,10%	↑	8.6. Reducir nº jóvenes que no trabajan, no cursan estudios ni capacitación	20.319	0,02%	↑
1.5. Resiliencia de los pobres y en situaciones vulnerables	5.365.359	5,17%	↑	8.8. Proteger dchos laborales y promover entorno de trabajo seguro	23.726	0,02%	↑
1.A. Garantizar una movilización importante de recursos de diversas fuentes, para implementar programas y políticas para poner fin a la pobreza en todas sus dimensiones	919.592	0,89%	↑	8.9. Políticas turismo sostenible, creen trabajo y promuevan culturas	12.500	0,01%	↓
1.B. Crear marcos normativos sólidos sobre la base de estrategias de desarrollo, que tengan en cuenta las cuestiones de género	38.755	0,04%	↓	8.A. Aumentar apoyo a la iniciativa de ayuda para el comercio en los países en desarrollo,	60.004	0,06%	↑
ODS2 - Hambre Cero	3.007.266	2,90%	↓	ODS9 - Industria, Innovación e Infraestructura	35.338	0,03%	↓
2.1. Fin al hambre y asegurar acceso alimentación	1.068.089	1,03%	↑	9.1. Desarrollar infraestructuras fiables, sostenibles, resilientes y de calidad	3.604	0,003%	↓
2.2. Fin a todas las formas de malnutrición	471.130	0,45%	↓	9.2. Promover industrialización inclusiva y sostenible	-	0,00%	↓
2.3. Mayor productividad agrícola e ingresos productores alimentos	955.234	0,92%	↓	9.3. Acceso peq. empresas serv. financieros y mercados	-	0,00%	↓
2.4. Sostenibilidad producción de alimentos	416.290	0,40%	↑	9.4. Mejorar infraestructura y reajustar industrias para sostenibilidad	6.426	0,01%	↑
2.5. Mantener la diversidad genética de las semillas, las plantas cultivadas y los animales de granja y domesticados y sus especies silvestres conexas	80.861	0,08%	↑	9.A. Infraestructuras sostenibles con apoyo financiero, tecnológico y técnico	8.217	0,01%	↑
2.A. Mas inversiones infraestructura rural, investigación agrícola	15.661	0,02%	↑	9.C. Mas acceso tec. información y comunicaciones e Internet	17.091	0,02%	↑
ODS3 - Salud y Bienestar	2.895.898	2,79%	↓	ODS10 - Reducción de las Desigualdades	401.772	0,39%	↓
3.1. Reducir mortalidad materna a < 70 por 100.000 nacidos vivos	115.633	0,11%	↓	10.2. Potenciar y promover la inclusión social, económica y política todos	239.056	0,23%	↑
3.2. Fin muertes evitables de recién nacidos y < 5 años	372.012	0,36%	↓	10.3. Igualdad oportunidades y reducir desigualdad de resultados	57.717	0,06%	↑
3.3. Fin epidemias SIDA, tuberculosis, malaria y enf. Tropicales	124.673	0,12%	↓	10.7. Facilitar migración y movilidad ordenadas y bien gestionadas	105.000	0,10%	↓
3.4. Reducir en 1/3 mortalidad enfer. no transmisibles	183.429	0,18%	↓	ODS11 - Ciudades y Comunidades Sostenibles	1.249.950	1,21%	↓
3.5. Prevención y el tratamiento abuso sustancias adictivas	18.000	0,02%	↓	11.1. Asegurar acceso a viviendas y servicios básicos	293.238	0,28%	↑
3.6. Reducir a la mitad el número de muertes y lesiones causadas por accidentes de tráfico en el mundo	35.000	0,03%	↑	11.2. Acceso sist. transporte seguros, asequibles, accesibles, sostenibles	55.500	0,05%	↓
3.7. Acceso universal servicios salud sexual y reproductiva	574.824	0,55%	↑	11.3. Urbanización inclusiva y sostenible, planificación y gestión participativas	137.500	0,13%	↓
3.8. Contribuir a la cobertura sanitaria universal	887.189	0,86%	↓	11.4. Proteger y salvaguardar patrimonio cultural y natural	10.000	0,01%	↓
3.9. Reducir nº muertes/enfermedades por productos químicos	135.650	0,13%	↑	11.5. Reducir muertes y afectadas por desastres	283.487	0,27%	↑
3.A. Fortalecer la aplicación del Convenio Marco de la OMS sobre el Control del Tabaco	14.417	0,01%	↑	11.6. Reducir impacto ambiental negativo de las ciudades	26.952	0,03%	↑
3.B. Investigación y desarrollo de vacunas y medicamentos	62.727	0,06%	↑	11.7. Proporcionar acceso universal a zonas verdes y espacios públicos seguros, inclusivos y accesibles	63.644	0,06%	↑
3.C. Financiación salud y personal sanitario en países en desarrollo	134.361	0,13%	↑	11.A. Apoyar vínculos positivos entre z. urbanas, periurbanas y rurales	330.629	0,32%	↑
3.D. Alerta temprana, reducción de riesgos y su gestión para salud	237.982	0,23%	↑	11.B. Mas ciudades y asentamientos adoptan políticas para inclusión	25.000	0,02%	↑
ODS4 - Educación de Calidad	13.060.373	12,60%	↑	11.C. Asistencia financiera y técnica	24.000	0,02%	↑
4.1. Enseñanza gratuita, equitativa y de calidad	943.852	0,91%	↓	ODS12 - Producción y Consumo Responsables	154.706	0,15%	↑
4.2. Todos acceso servicios atención primera infancia y enseñanza preescolar	405.433	0,39%	↑	12.2. Gestión sostenible y uso eficiente recursos naturales	106.228	0,10%	↑
4.3. Acceso igual todos en formación técnica, profesional y superior	366.033	0,35%	↑	12.4. Gestión eco productos químicos y desechos	37.204	0,04%	↑
4.4. Aumentar competencias técnicas y profesionales para acceso empleo	268.364	0,26%	↓	12.5. Reducir desechos con políticas prevención, reducción y reciclaje	6.615	0,01%	↑
4.5. Eliminar disparidades género en educación y acceso personas vulnerables	889.670	0,86%	↑	12.6. Empresas adoptar prácticas sostenibles	-	0,00%	↓
4.6. Garantizar que todos los jóvenes y al menos una proporción sustancial de adultos tengan competencias de lectura, escritura y aritmética	29.956	0,03%	↑	12.A. Apoyar a los países en desarrollo en el fortalecimiento de su capacidad científica y tecnológica	4.659	0,004%	↑
4.7. Adquisición conocimientos promover desarrollo sostenible	9.595.952	9,25%	↑	ODS13 - Acción por el Clima	-	0,00%	↓
4.A. Instalaciones escolares responden necesidades niños y personas con discapacidad	384.433	0,37%	↑	13.2. Medidas cambio climático en políticas nacionales	-	0,00%	↓
4.C. Aumentar oferta de maestros calificados	176.681	0,17%	↑	ODS14 - Vida Submarina	-	0,00%	↓
ODS5 - Igualdad de Género	4.416.588	4,26%	↓	14.4. Regular explotación pesquera y fin pesca excesiva	-	0,00%	↓
5.1. Poner fin discriminación contra todas las mujeres	539.989	0,52%	↓	ODS15 - Vida de Ecosistemas Terrestres	138.418	0,13%	↓
5.2. Eliminar toda violencia contra todas las mujeres y niñas	1.466.154	1,41%	↓	15.1. Conservación y uso sostenible de ecosistemas terrestres	8.000	0,01%	↓
5.3. Eliminar matrimonio infantil, forzado y mutilación genital femenina	163.377	0,16%	↑	12.6. Empresas adoptar prácticas sostenibles	-	0,00%	↓
5.4. Reconocer y valorar los cuidados y trabajo doméstico no remunerados	20.000	0,02%	↓	15.9. Integrar valores de ecosist. y diver. biológica en planificación	60.000	0,06%	↑
5.5. Plena y efectiva participación de las mujeres e igualdad oportunidaes	1.549.489	1,49%	↓	15.B. Movilizar un volumen apreciable de recursos procedentes de todas las fuentes y a todos los niveles	56.000	0,05%	↑
5.6. Acceso universal a salud sexual y reproductiva y dchos reproductivos	54.000	0,05%	↓	15.C. Aumentar el apoyo mundial a la lucha contra la caza furtiva y el tráfico de especies protegidas	14.418	0,01%	↑
5.A. Reformas mujeres dcho a recursos econom. condiciones igualdad	381.237	0,37%	↑	ODS16 - Paz, Justicia e Instituciones Sólidas	1.305.800	1,26%	↓
5.B. Mejorar el uso de la tecnología instrumental, en particular la tecnología de la información y las comunicaciones	-	0,00%	↓	16.1. Reducir todas las formas de violencia	91.117	0,09%	↓
5.C. Políticas y leyes para promover la igualdad géneros	242.342	0,23%	↑	16.2. Fin maltrato, explotación, trata, tortura y violencia contra niños	176.947	0,17%	↑
ODS6 - Agua Limpia y Saneamiento	3.130.345	3,02%	↓	16.3. Promover el Estado de derecho e igualdad acceso a justicia	249.589	0,24%	↓
6.1. Acceso universal y equitativo al agua potable	1.525.420	1,47%	↓	16.4. Reducir las corrientes financieras y de armas ilícitas	8.892	0,01%	↓
6.2. Lograr acceso equitativo a servicios de saneamiento e higiene	355.600	0,34%	↓	16.5. Reducir sustancialmente la corrupción y el soborno en todas sus formas	16.689	0,02%	↑
6.3. Mejorar calidad agua con reducción contaminación	34.898	0,03%	↓	16.6. Crear instituciones eficaces, responsables y transparentes	10.868	0,01%	↓
6.4. Aumentar uso eficiente recursos hídricos y sostenibilidad de extracción	101.034	0,10%	↓	16.7. Toma decisiones inclusivas, participativas y representativas	350.468	0,34%	↑
6.5. Mejorar la gestión integrada de recursos hidráulicos	43.200	0,04%	↓	16.10. Acceso público información y proteger libertades	361.119	0,35%	↑
6.A. Ampliar cooperación en programas de agua y saneamiento	621.874	0,60%	↓	16.A. Fortalecer instituciones nacionales	40.111	0,04%	↓
6.B. Participación comunidades locales en gestión agua y saneamiento	448.319	0,43%	↑	ODS17 - Alianzas para Lograr los Objetivos	66.509.099	64,14%	↑
ODS7 - Energía Asequible y No Contaminante	-	0,00%	↓	17.2. Países desarrollados cumplen compromisos AOD	2.924.916	2,82%	↑
7.1. Acceso servicios energía asequibles, confiables y modernos	-	0,00%	↓	17.3. Movilizar recursos financieros adicionales	-	0,00%	↓
7.2. Aumentar la proporción de energías renovables	-	0,00%	↓	17.5. Adoptar y aplicar sistemas de promoción de las inversiones en favor de los países menos adelantados	8.500	0,01%	↑
7.A. Mas cooperación investigación y tecnologías energéticas no contaminantes	-	0,00%	↓	17.7. Promover el desarrollo de tecnologías ecológicamente racionales y su transferencia, divulgación y difusión	15.000	0,01%	↑
ODS8 - Trabajo Decente y Crecimiento Económico	413.336	0,40%	↓	17.9. Mas apoyo ejecución de programas de la capacidad eficaces	-	0,00%	↓
8.1. Mantener crecimiento económico	-	0,00%	↓	17.12. Lograr acceso a los mercados, libre de derechos y de contingentes	-	0,00%	↓
				17.14. Mejorar coherencia normativa para el desarrollo sostenible	52.500	0,05%	↓
				17.15. Liderazgo del país aplicar políticas para erradicación de pobreza	76.986	0,07%	↑
				17.16. Fortalecer la Alianza Mundial para el Desarrollo Sostenible	61.518.603	59,33%	↑
				17.17. Promover alianzas pública, público-privada y sociedad civil	1.912.595	1,84%	↑

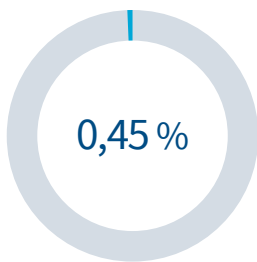
UNIVERSIDADES

AGENTE	AOD GE desembolsada especificada por ODS
UNIVERSIDADES	12.083.868 €
TOTAL	2.660.726.965 €

PORCENTAJE DE CONTRIBUCIÓN POR ODS



PORCENTAJE AOD



CONTRIBUCIÓN POR ODS EN 2019

1 FIN DE LA POBREZA 42.104 €	2 HAMBRE CERO 279.327 €	3 SALUD Y BIENESTAR 451.218 €	4 EDUCACIÓN DE CALIDAD 6.520.467 €	5 IGUALDAD DE GÉNERO 145.567 €	6 AGUA LIMPIA Y SANEAMIENTO 226.219 €	7 ENERGÍA ASEQUIBLE Y NO CONTAMINANTE 54.449 €	8 TRABAJO DECENTE Y CRECIMIENTO ECONÓMICO 25.609 €	9 INDUSTRIA, INNOVACIÓN E INFRAESTRUCTURA 43.310 €
10 REDUCCIÓN DE LAS DESIGUALDADES 63.504 €	11 CIUDADES Y COMUNIDADES SOSTENIBLES 249.097 €	12 PRODUCCIÓN Y CONSUMO RESPONSABLES 36.330 €	13 ACCIÓN POR EL CLIMA 60.122 €	14 VIDA SUBMARINA 150.001 €	15 VIDA DE ECOSISTEMAS TERRESTRES 151.452 €	16 PAZ, JUSTICIA E INSTITUCIONES SÓLIDAS 160.158 €	17 ALIANZAS PARA LOGRAR LOS OBJETIVOS 3.424.936 €	OBJETIVOS DE DESARROLLO SOSTENIBLE 12.083.868 €

TENDENCIA

1 FIN DE LA POBREZA ↓	2 HAMBRE CERO ↓	3 SALUD Y BIENESTAR ↓	4 EDUCACIÓN DE CALIDAD ↓	5 IGUALDAD DE GÉNERO ↓	6 AGUA LIMPIA Y SANEAMIENTO ↓	7 ENERGÍA ASEQUIBLE Y NO CONTAMINANTE ↓	8 TRABAJO DECENTE Y CRECIMIENTO ECONÓMICO ↓	9 INDUSTRIA, INNOVACIÓN E INFRAESTRUCTURA ↓
10 REDUCCIÓN DE LAS DESIGUALDADES ↓	11 CIUDADES Y COMUNIDADES SOSTENIBLES ↓	12 PRODUCCIÓN Y CONSUMO RESPONSABLES ↓	13 ACCIÓN POR EL CLIMA ↑	14 VIDA SUBMARINA ↑	15 VIDA DE ECOSISTEMAS TERRESTRES ↓	16 PAZ, JUSTICIA E INSTITUCIONES SÓLIDAS ↓	17 ALIANZAS PARA LOGRAR LOS OBJETIVOS ↑	

↑ Aumenta ↓ Disminuye → Se mantiene

	AOD 2019	% AOD especificada	Tend.		AOD 2019	% AOD especificada	Tend.
ODS1 - Fin de la Pobreza	42.104	0,35%	↓	9.2. Promover industrialización inclusiva y sostenible	-	0,00%	↓
1.1. Erradicar la pobreza extrema	5.469	0,05%	↓	9.3. Acceso peq. empresas serv. financieros y mercados	-	0,00%	↓
1.3. Sistemas y medidas apropiadas de protección social	21.812	0,18%	↓	9.4. Mejorar infraestructura y reajustar industrias para sostenibilidad	47	0,00%	↓
1.5. Resiliencia de los pobres y en situaciones vulnerables	14.823	0,12%	↓	9.5. Mas investigación científica y capacidad tec. industrial	-	0,00%	↓
ODS2 - Hambre Cero	279.327	2,31%	↓	9.A. Infraestructuras sostenibles con apoyo financiero, tecnológico y técnico	5.250	0,04%	↓
2.1. Fin al hambre y asegurar acceso alimentación	16.892	0,14%	↑	9.B. Desarrollo de tecnologías nacionales, la investigación y la innovación	10.000	0,08%	↓
2.2. Fin a todas las formas de malnutrición	25.434	0,21%	↓	9.C. Mas acceso tec. información y comunicaciones e Internet	3.440	0,03%	↓
2.3. Mayor productividad agrícola e ingresos productores alimentos	81.982	0,68%	↓	ODS10 - Reducción de las Desigualdades	63.504	0,53%	↓
2.4. Sostenibilidad producción de alimentos	148.620	1,23%	↑	10.2. Potenciar y promover la inclusión social, económica y política todos	22.194	0,18%	↓
2.5. Mantener la diversidad genética de las semillas, las plantas cultivadas y los animales de granja y domesticados y sus especies silvestres conexas	6.399	0,05%	↑	10.3. Igualdad oportunidades y reducir desigualdad de resultados	37.345	0,31%	↑
ODS3 - Salud y Bienestar	451.218	3,73%	↓	10.4. Adoptar políticas fiscales, salariales y de protección social	-	0,00%	↓
3.1. Reducir mortalidad materna a <70 por 100.000 nacidos vivos	14.758	0,12%	↑	10.7. Facilitar migración y movilidad ordenadas y bien gestionadas	3.965	0,03%	↓
3.2. Fin muertes evitables de recién nacidos y <5 años	7.026	0,06%	↓	ODS11 - Ciudades y Comunidades Sostenibles	249.097	2,06%	↓
3.3. Fin epidemias SIDA, tuberculosis, malaria y enf. Tropicales	35.386	0,29%	↓	11.1. Asegurar acceso a viviendas y servicios básicos	20.515	0,17%	↓
3.4. Reducir en 1/3 mortalidad enfer. no transmisibles	45.471	0,38%	↑	11.2. Acceso sist. transporte seguros, asequibles, accesibles, sostenibles	6.477	0,05%	↑
3.5. Prevención y el tratamiento abuso sustancias adictivas	4.000	0,03%	↑	11.3. Urbanización inclusiva y sostenible, planificación y gestión participativas	39.264	0,32%	↓
3.7. Acceso universal servicios salud sexual y reproductiva	17.570	0,15%	↓	11.4. Proteger y salvaguardar patrimonio cultural y natural	63.136	0,52%	↓
3.8. Contribuir a la cobertura sanitaria universal	89.331	0,74%	↓	11.5. Reducir muertes y afectadas por desastres	12.315	0,10%	↑
3.9. Reducir nº muertes/enfermedades por productos químicos	49.454	0,41%	↑	11.6. Reducir impacto ambiental negativo de las ciudades	70.933	0,59%	↑
3.A. Fortalecer la aplicación del Convenio Marco de la OMS sobre el Control del Tabaco	12.603	0,10%	↑	11.A. Apoyar vínculos positivos entre z. urbanas, periurbanas y rurales	23.187	0,19%	↑
3.B. Investigación y desarrollo de vacunas y medicamentos	65.516	0,54%	↓	11.B. Mas ciudades y asentamientos adoptan políticas para inclusión	8.670	0,07%	↓
3.C. Financiación salud y personal sanitario en países en desarrollo	69.326	0,57%	↓	11.C. Asistencia financiera y técnica	4.600	0,04%	↑
3.D. Alerta temprana, reducción de riesgos y su gestión para salud	40.778	0,34%	↓	ODS12 - Producción y Consumo Responsables	36.330	0,30%	↓
ODS4 - Educación de Calidad	6.520.467	53,96%	↓	12.1. Aplicar Marco Decenal de Programas sobre Modalidades de Consumo y Producción Sostenibles	2.269	0,02%	↑
4.1. Enseñanza gratuita, equitativa y de calidad	118.670	0,98%	↓	12.2. Gestión sostenible y uso eficiente recursos naturales	27.910	0,23%	↑
4.2. Todos acceso servicios atención primera infancia y enseñanza preescolar	27.634	0,23%	↑	12.3. Reducir a 1/2 desperdicio alimentos	-	0,00%	↓
4.3. Acceso igual todos en formación técnica, profesional y superior	412.631	3,41%	↓	12.4. Gestión eco productos químicos y desechos	-	0,00%	↓
4.4. Aumentar competencias técnicas y profesionales para acceso empleo	218.621	1,81%	↓	12.5. Reducir desechos con políticas prevención, reducción y reciclaje	-	0,00%	↓
4.5. Eliminar disparidades género en educación y acceso personas vulnerables	199.773	1,65%	↑	12.6. Empresas adoptar prácticas sostenibles	413	0,003%	↓
4.6. Garantizar que todos los jóvenes y al menos una proporción sustancial de adultos tengan competencias de lectura, escritura y aritmética	31.879	0,26%	↑	12.B. Elaborar y aplicar instrumentos que permitan seguir de cerca los efectos en el desarrollo sostenible con miras a lograr un turismo sostenible	5.738	0,05%	↑
4.7. Adquisición conocimientos promover desarrollo sostenible	1.969.645	16,30%	↓	ODS13 - Acción por el Clima	60.122	0,50%	↑
4.A. Instalaciones escolares respondan necesidades niños y personas con discapacidad	87.947	0,73%	↑	13.1. Mas resiliencia y capac. Adapt. riesgos clima y desastres naturales	2.625	0,02%	↓
4.B. Aumentar nº becas para países en desarrollo	3.424.566	28,34%	↑	13.2. Medidas cambio climático en políticas nacionales	19.547	0,16%	↓
4.C. Aumentar oferta de maestros calificados	29.100	0,24%	↓	13.3. Mejorar la educación, la sensibilización y la capacidad humana e institucional en relación con la mitigación del cambio climático	34.881	0,29%	↑
ODS5 - Igualdad de Género	145.567	1,20%	↓	13.B. Capacidad planificación y gestión cambio climático	3.069	0,03%	↑
5.1. Poner fin discriminación contra todas las mujeres	16.672	0,14%	↓	ODS14 - Vida Submarina	150.001	1,24%	↑
5.2. Eliminar toda violencia contra todas las mujeres y niñas	41.456	0,34%	↑	14.2. Gestionar y proteger de manera sostenible los ecosistemas marinos y costeros	11.391	0,09%	↑
5.3. Eliminar matrimonio infantil, forzado y mutilación genital femenina	2.014	0,02%	↓	14.4. Regular explotación pesquera y fin pesca excesiva	31.830	0,26%	↓
5.5. Plena y efectiva participación de las mujeres e igualdad oportunidades	52.402	0,43%	↓	14.A. Aumentar los conocimientos científicos	106.780	0,88%	↑
5.6. Acceso universal a salud sexual y reproductiva y dchos reproductivos	-	0,00%	↓	ODS15 - Vida de Ecosistemas Terrestres	151.452	1,25%	↓
5.A. Reformas mujeres dcho a recursos econom. condiciones igualdad	8.949	0,07%	↑	15.1. Conservación y uso sostenible de ecosistemas terrestres	119.688	0,99%	↓
5.C. Políticas y leyes para promover la igualdad géneros	24.073	0,20%	↑	15.2. Promover gestión sostenible de los bosques	26.015	0,22%	↑
ODS6 - Agua Limpia y Saneamiento	226.219	1,87%	↓	15.4. Velar por la conservación de los ecosistemas montañosos	5.286	0,04%	↑
6.1. Acceso universal y equitativo al agua potable	28.298	0,23%	↑	15.5. Medidas reducir degradación hábitats naturales	463	0,004%	↓
6.2. Lograr acceso equitativo a servicios de saneamiento e higiene	143.003	1,18%	↑	15.9. Integrar valores de ecosist. y diver. biológica en planificación	-	0,00%	↓
6.3. Mejorar calidad agua con reducción contaminación	22.006	0,18%	↓	ODS16 - Paz, Justicia e Instituciones Sólidas	160.158	1,33%	↓
6.4. Aumentar uso eficiente recursos hídricos y sostenibilidad de extracción	-	0,00%	↓	16.1. Reducir todas las formas de violencia	32.625	0,27%	↑
6.5. Mejorar la gestión integrada de recursos hidráulicos	3.750	0,03%	↓	16.2. Fin maltrato, explotación, trata, tortura y violencia contra niños	-	0,00%	↓
6.6. Proteger y restablecer ecosistemas relacionados con agua	-	0,00%	↓	16.3. Promover el Estado de derecho e igualdad acceso a justicia	27.280	0,23%	↓
6.A. Ampliar cooperación en programas de agua y saneamiento	16.309	0,13%	↑	16.5. Reducir sustancialmente la corrupción y el soborno en todas sus formas	-	0,00%	↓
6.B. Participación comunidades locales en gestión agua y saneamiento	12.853	0,11%	↓	16.6. Crear instituciones eficaces, responsables y transparentes	10.222	0,08%	↓
ODS7 - Energía Asequible y No Contaminante	54.449	0,45%	↓	16.7. Toma decisiones inclusivas, participativas y representativas	37.419	0,31%	↓
7.1. Acceso servicios energía asequibles, confiables y modernos	28.796	0,24%	↓	16.8. Ampliar y fortalecer la participación de los países en desarrollo en las instituciones de gobernanza mundial	-	0,00%	↓
7.2. Aumentar la proporción de energías renovables	2.722	0,02%	↓	16.10. Acceso público información y proteger libertades	5.838	0,05%	↑
7.3. Duplicar tasa mundial de mejora eficiencia energética	-	0,00%	↓	16.A. Fortalecer instituciones nacionales	46.774	0,39%	↑
7.A. Mas cooperación investigación y tecnologías energéticas no contaminantes	1.164	0,01%	↓	ODS17 - Alianzas para Lograr los Objetivos	3.424.936	28,34%	↑
7.B. Ampliar la infraestructura y mejorar la tecnología para prestar servicios de energía modernos y sostenibles	21.767	0,18%	↑	17.1. Fortalecer la movilización de recursos internos	-	0,00%	↓
ODS8 - Trabajo Decente y Crecimiento Económico	25.609	0,21%	↓	17.2. Países desarrollados cumplen compromisos AOD	-	0,00%	↓
8.2. Lograr niveles más elevados productividad económica	-	0,00%	↓	17.6. Cooperación regional e internacional Norte-Sur, Sur-Sur y triangular	113.085	0,94%	↑
8.3. Promover políticas para desarrollo actividades productivas	-	0,00%	↓	17.7. Promover el desarrollo de tecnologías ecológicamente racionales y su transferencia, divulgación y difusión	-	0,00%	↓
8.4. Mejorar producción y consumo eficientes de recursos mundiales	-	0,00%	↓	17.8. Banco tecn. y apoyo a ciencia, tecnología e innovación	-	0,00%	↓
8.5. Lograr empleo digno y de calidad	7.861	0,07%	↓	17.9. Mas apoyo ejecución de programas de la capacidad eficaces	13.142	0,11%	↓
8.8. Proteger dchos laborales y promover entorno de trabajo seguro	6.017	0,05%	↑	17.14. Mejorar coherencia normativa para el desarrollo sostenible	-	0,00%	↓
8.9. Políticas turismo sostenible, creen trabajo y promuevan culturas	11.730	0,10%	↑	17.16. Fortalecer la Alianza Mundial para el Desarrollo Sostenible	3.292.758	27,25%	↑
ODS9 - Industria, Innovación e Infraestructura	43.310	0,36%	↓	17.17. Promover alianzas pública, público-privada y sociedad civil	5.951	0,05%	↓
9.1. Desarrollar infraestructuras fiables, sostenibles, resilientes y de calidad	24.573	0,20%	↑	17.19. Elaborar indicadores midan progresos desarrollo sostenible	-	0,00%	↓

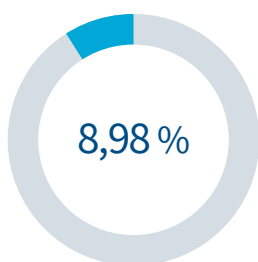
ÁFRICA

ÁREA GEOGRÁFICA

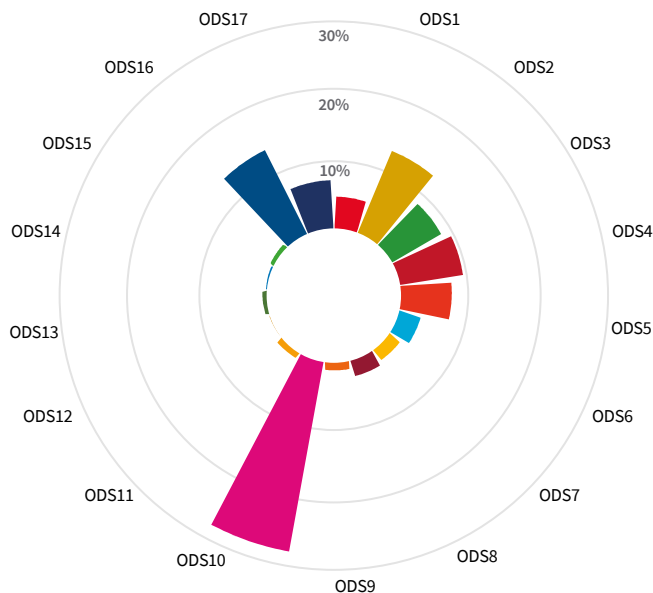
AOD GE desembolsada
especificada por ODS

ÁFRICA	238.827.508 €
TOTAL	2.660.726.965 €

PORCENTAJE AOD



PORCENTAJE DE CONTRIBUCIÓN POR ODS



CONTRIBUCIÓN POR ODS EN 2019



TENDENCIA



↑ Aumenta

↓ Disminuye

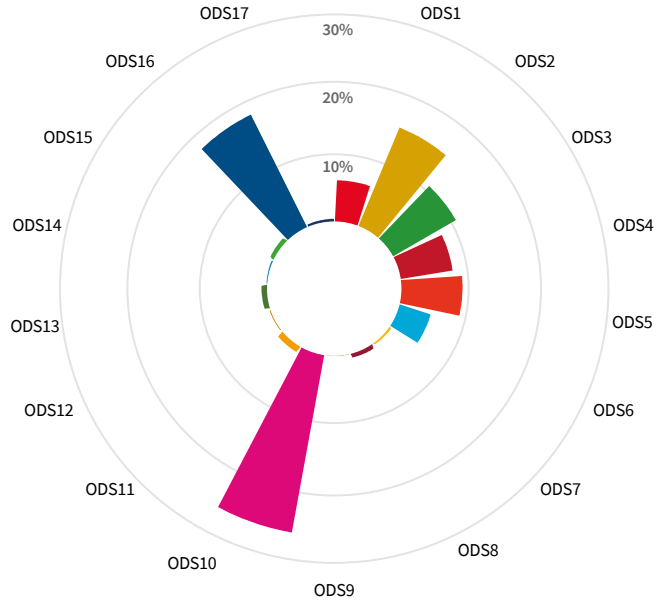
→ Se mantiene

	AOD 2019	% AOD especificada	Tend.		AOD 2019	% AOD especificada	Tend.
ODS1 - Fin de la Pobreza	9.852.213	4,13%	↑	8.5. Lograr empleo digno y de calidad	645.994	0,27%	↓
1.1. Erradicar la pobreza extrema	844.698	0,35%	↑	8.6. Reducir n° jóvenes que no trabajan, no cursan estudios ni capacitación	250.000	0,10%	↑
1.2. Reducir al menos a la mitad la proporción de hombres, mujeres y niños que viven en la pobreza en todas sus dimensiones	48.378	0,02%	↑	8.8. Proteger dchos laborales y promover entorno de trabajo seguro	613.889	0,26%	↑
1.3. Sistemas y medidas apropiadas de protección social	1.115.902	0,47%	↑	8.9. Políticas turismo sostenible, creen trabajo y promuevan culturas	281.410	0,12%	↓
1.4. Todos derecho recursos económicos y servicios básicos	1.249.008	0,52%	↑	8.10. Fortalecer la capacidad de las instituciones financieras nacionales	4.000.000	1,67%	↑
1.5. Resiliencia de los pobres y en situaciones vulnerables	6.262.843	2,62%	↑	8.A. Aumentar apoyo a la iniciativa de ayuda para el comercio en los países en desarrollo,	15.204	0,01%	↑
1.A. Garantizar una movilización importante de recursos de diversas fuentes, para implementar programas y políticas para poner fin a la pobreza en todas sus dimensiones	312.630	0,13%	↑	ODS9 - Industria, Innovación e Infraestructura	3.186.104	1,33%	↓
1.B. Crear marcos normativos sólidos sobre la base de estrategias de desarrollo, que tengan en cuenta las cuestiones de género	18.755	0,01%	↑	9.1. Desarrollar infraestructuras fiables, sostenibles, resilientes y de calidad	3.014.476	1,26%	↑
ODS2 - Hambre Cero	29.699.884	12,44%	↓	9.2. Promover industrialización inclusiva y sostenible	73.070	0,03%	↓
2.1. Fin al hambre y asegurar acceso alimentación	6.393.215	2,68%	↑	9.3. Acceso peq. empresas serv. financieros y mercados	-	0,00%	↓
2.2. Fin a todas las formas de malnutrición	4.861.486	2,04%	↓	9.4. Mejorar infraestructura y reajustar industrias para sostenibilidad	6.473	0,003%	↓
2.3. Mayor productividad agrícola e ingresos productores alimentos	13.820.740	5,79%	↓	9.A. Infraestructuras sostenibles con apoyo financiero, tecnológico y técnico	8.217	0,003%	↓
2.4. Sostenibilidad producción de alimentos	2.105.818	0,88%	↑	9.B. Desarrollo de tecnologías nacionales, la investigación y la innovación	47.637	0,02%	↓
2.5. Mantener la diversidad genética de las semillas, las plantas cultivadas y los animales de granja y domesticados y sus especies silvestres conexas	25.000	0,01%	↑	9.C. Mas acceso tec. información y comunicaciones e Internet	36.230	0,02%	↑
2.A. Mas inversiones infraestructura rural, investigación agrícola	2.493.624	1,04%	↓	ODS10 - Reducción de las Desigualdades	67.944.509	28,45%	↑
ODS3 - Salud y Bienestar	18.757.777	7,85%	↓	10.2. Potenciar y promover la inclusión social, económica y política todos	855.579	0,36%	↑
3.1. Reducir mortalidad materna a < 70 por 100.000 nacidos vivos	780.548	0,33%	↑	10.3. Igualdad oportunidades y reducir desigualdad de resultados	334.978	0,14%	↑
3.2. Fin muertes evitables de recién nacidos y < 5 años	1.584.171	0,66%	↓	10.7. Facilitar migración y movilidad ordenadas y bien gestionadas	66.753.953	27,95%	↑
3.3. Fin epidemias SIDA, tuberculosis, malaria y enf. Tropicales	1.211.299	0,51%	↑	ODS11 - Ciudades y Comunidades Sostenibles	2.568.586	1,08%	↓
3.4. Reducir en 1/3 mortalidad enfer. no transmisibles	281.596	0,12%	↓	11.1. Asegurar acceso a viviendas y servicios básicos	189.441	0,08%	↑
3.5. Prevención y el tratamiento abuso sustancias adictivas	-	0,00%	↓	11.2. Acceso sist. transporte seguros, asequibles, accesibles, sostenibles	205.499	0,09%	↑
3.7. Acceso universal servicios salud sexual y reproductiva	1.996.952	0,84%	↑	11.3. Urbanización inclusiva y sostenible, planificación y gestión participativas	765.296	0,32%	↓
3.8. Contribuir a la cobertura sanitaria universal	10.567.365	4,42%	↓	11.4. Proteger y salvaguardar patrimonio cultural y natural	576.443	0,24%	↓
3.9. Reducir n° muertes/enfermedades por productos químicos	347.376	0,15%	↓	11.5. Reducir muertes y afectadas por desastres	82.170	0,03%	↑
3.A. Fortalecer la aplicación del Convenio Marco de la OMS sobre el Control del Tabaco	1.603	0,001%	↑	11.6. Reducir impacto ambiental negativo de las ciudades	70.933	0,03%	↓
3.B. Investigación y desarrollo de vacunas y medicamentos	1.283.452	0,54%	↓	11.7. Proporcionar acceso universal a zonas verdes y espacios públicos seguros, inclusivos y accesibles	287.624	0,12%	↑
3.C. Financiación salud y personal sanitario en países en desarrollo	460.467	0,19%	↓	11.A. Apoyar vínculos positivos entre z. urbanas, periurbanas y rurales	313.330	0,13%	↑
3.D. Alerta temprana, reducción de riesgos y su gestión para salud	242.948	0,10%	↓	11.C. Asistencia financiera y técnica	77.849	0,03%	↑
ODS4 - Educación de Calidad	21.500.739	9,00%	↓	ODS12 - Producción y Consumo Responsables	309.615	0,13%	↓
4.1. Enseñanza gratuita, equitativa y de calidad	4.544.929	1,90%	↓	12.2. Gestión sostenible y uso eficiente recursos naturales	19.808	0,01%	↓
4.2. Todos acceso servicios atención primera infancia y enseñanza preescolar	900.769	0,38%	↑	12.4. Gestión eco productos químicos y desechos	50.000	0,02%	↓
4.3. Acceso igual todos en formación técnica, profesional y superior	776.120	0,32%	↑	12.6. Empresas adoptar prácticas sostenibles	239.806	0,10%	↓
4.4. Aumentar competencias técnicas y profesionales para acceso empleo	8.627.921	3,61%	↓	ODS13 - Acción por el Clima	1.373.552	0,58%	↑
4.5. Eliminar disparidades género en educación y acceso personas vulnerables	2.569.435	1,08%	↑	13.1. Mas resiliencia y capac. Adapt. riesgos clima y desastres naturales	776.398	0,33%	↑
4.6. Garantizar que todos los jóvenes y al menos una proporción sustancial de adultos tengan competencias de lectura, escritura y aritmética	46.532	0,02%	↑	13.2. Medidas cambio climático en políticas nacionales	306.478	0,13%	↑
4.7. Adquisición conocimientos promover desarrollo sostenible	1.544.233	0,65%	↓	13.3. Mejorar la educación, la sensibilización y la capacidad humana e institucional en relación con la mitigación del cambio climático	276.621	0,12%	↑
4.A. Instalaciones escolares respondan necesidades niños y personas con discapacidad	1.223.423	0,51%	↑	13.A. Implementación Convención NNUU Cambio Climático	14.055	0,01%	↓
4.B. Aumentar n° becas para países en desarrollo	919.443	0,38%	↑	ODS14 - Vida Submarina	116.449	0,05%	↓
4.C. Aumentar oferta de maestros calificados	347.932	0,15%	↓	14.2. Gestionar y proteger de manera sostenible los ecosistemas marinos y costeros	5.350	0,002%	↑
ODS5 - Igualdad de Género	17.165.795	7,19%	↓	14.4. Regular explotación pesquera y fin pesca excesiva	31.294	0,01%	↓
5.1. Poner fin discriminación contra todas las mujeres	2.044.131	0,86%	↑	14.A. Aumentar los conocimientos científicos	79.805	0,03%	↑
5.2. Eliminar toda violencia contra todas las mujeres y niñas	5.933.895	2,48%	↑	14.C. Mejorar la conservación y el uso sostenible de los océanos	-	0,00%	↓
5.3. Eliminar matrimonio infantil, forzado y mutilación genital femenina	514.373	0,22%	↓	ODS15 - Vida de Ecosistemas Terrestres	810.532	0,34%	↓
5.4. Reconocer y valorar los cuidados y trabajo doméstico no remunerados	245.443	0,10%	↑	15.1. Conservación y uso sostenible de ecosistemas terrestres	755.953	0,32%	↑
5.5. Plena y efectiva participación de las mujeres e igualdad oportunidades	6.554.983	2,74%	↓	15.2. Promover gestión sostenible de los bosques	40.161	0,02%	↓
5.6. Acceso universal a salud sexual y reproductiva y dchos reproductivos	776.194	0,33%	↑	15.C. Aumentar el apoyo mundial a la lucha contra la caza furtiva y el tráfico de especies protegidas	14.418	0,01%	↑
5.A. Reformas mujeres dcho a recursos econom. condiciones igualdad	544.992	0,23%	↓	ODS16 - Paz, Justicia e Instituciones Sólidas	31.739.844	13,29%	↑
5.B. Mejorar el uso de la tecnología instrumental, en particular la tecnología de la información y las comunicaciones	18.872	0,01%	↑	16.1. Reducir todas las formas de violencia	2.105.946	0,88%	↓
5.C. Políticas y leyes para promover la igualdad géneros	532.911	0,22%	↑	16.2. Fin maltrato, explotación, trata, tortura y violencia contra niños	1.214.498	0,51%	↑
ODS6 - Agua Limpia y Saneamiento	7.454.428	3,12%	↑	16.3. Promover el Estado de derecho e igualdad acceso a justicia	1.228.397	0,51%	↓
6.1. Acceso universal y equitativo al agua potable	2.710.198	1,13%	↑	16.6. Crear instituciones eficaces, responsables y transparentes	2.643.452	1,11%	↓
6.2. Lograr acceso equitativo a servicios de saneamiento e higiene	1.255.507	0,53%	↑	16.7. Toma decisiones inclusivas, participativas y representativas	1.432.228	0,60%	↑
6.3. Mejorar calidad agua con reducción contaminación	115.006	0,05%	↑	16.9. Acceso a identidad jurídica para todos, registro de nacimientos	35.163	0,01%	↓
6.4. Aumentar uso eficiente recursos hídricos y sostenibilidad de extracción	221.874	0,09%	↓	16.10. Acceso público información y proteger libertades	14.900	0,01%	↑
6.5. Mejorar la gestión integrada de recursos hidráulicos	691.002	0,29%	↑	16.A. Fortalecer instituciones nacionales	23.065.260	9,66%	↑
6.A. Ampliar cooperación en programas de agua y saneamiento	1.602.949	0,67%	↑	ODS17 - Alianzas para Lograr los Objetivos	15.602.825	6,53%	↑
6.B. Participación comunidades locales en gestión agua y saneamiento	857.891	0,36%	↑	17.1. Fortalecer la movilización de recursos internos	20.339	0,01%	↓
ODS7 - Energía Asequible y No Contaminante	4.697.210	1,97%	↑	17.2. Países desarrollados cumplen compromisos AOD	37.400	0,02%	↓
7.1. Acceso servicios energía asequibles, confiables y modernos	218.910	0,09%	↓	17.4. Ayudar a los países en desarrollo a lograr la sostenibilidad de la deuda a largo plazo	-	0,00%	↓
7.2. Aumentar la proporción de energías renovables	4.475.000	1,87%	↑	17.5. Adoptar y aplicar sistemas de promoción de las inversiones en favor de los países menos adelantados	15.452.000	6,47%	↑
7.A. Mas cooperación investigación y tecnologías energéticas no contaminantes	-	0,00%	↓	17.6. Cooperación regional e internacional Norte-Sur, Sur-Sur y triangular	10.616	0,004%	↑
7.B. Ampliar la infraestructura y mejorar la tecnología para prestar servicios de energía modernos y sostenibles	3.300	0,001%	↑	17.7. Promover el desarrollo de tecnologías ecológicamente racionales y su transferencia, divulgación y difusión	-	0,00%	↓
ODS8 - Trabajo Decente y Crecimiento Económico	6.047.447	2,53%	↑	17.9. Mas apoyo ejecución de programas de la capacidad eficaces	37.700	0,02%	↑
8.2. Lograr niveles más elevados productividad económica	112.050	0,05%	↑	17.12. Lograr acceso a los mercados, libre de derechos y de contingentes	-	0,00%	↓
8.3. Promover políticas para desarrollo actividades productivas	128.900	0,05%	↑	17.16. Fortalecer la Alianza Mundial para el Desarrollo Sostenible	44.770	0,02%	↑
				17.17. Promover alianzas pública, público-privada y sociedad civil	-	0,00%	↓

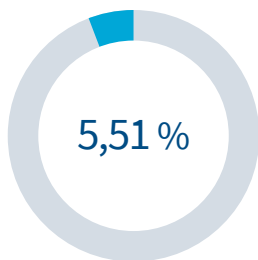
ÁFRICA SUBSAHARIANA

ÁREA GEOGRÁFICA	AOD GE desembolsada especificada por ODS
ÁFRICA SUBSAHARIANA	146.672.778 €
TOTAL	2.660.726.965 €

PORCENTAJE DE CONTRIBUCIÓN POR ODS



PORCENTAJE AOD



CONTRIBUCIÓN POR ODS EN 2019

1 FIN DE LA POBREZA 8.294.585 €	2 HAMBRE CERO 22.335.820 €	3 SALUD Y BIENESTAR 14.992.564 €	4 EDUCACIÓN DE CALIDAD 10.836.659 €	5 IGUALDAD DE GÉNERO 12.726.660 €	6 AGUA LIMPIA Y SANEAMIENTO 6.694.539 €	7 ENERGÍA ASEQUIBLE Y NO CONTAMINANTE 315.210 €	8 TRABAJO DECENTE Y CRECIMIENTO ECONÓMICO 934.632 €	9 INDUSTRIA, INNOVACIÓN E INFRAESTRUCTURA 131.920 €
10 REDUCCIÓN DE LAS DESIGUALDADES 38.913.115 €	11 CIUDADES Y COMUNIDADES SOSTENIBLES 1.567.168 €	12 PRODUCCIÓN Y CONSUMO RESPONSABLES 309.615 €	13 ACCIÓN POR EL CLIMA 1.173.669 €	14 VIDA SUBMARINA 116.449 €	15 VIDA DE ECOSISTEMAS TERRESTRES 692.191 €	16 PAZ, JUSTICIA E INSTITUCIONES SÓLIDAS 26.605.028 €	17 ALIANZAS PARA LOGRAR LOS OBJETIVOS 32.955 €	OBJETIVOS DE DESARROLLO SOSTENIBLE 146.672.778 €

TENDENCIA

1 FIN DE LA POBREZA ↑	2 HAMBRE CERO ↓	3 SALUD Y BIENESTAR ↓	4 EDUCACIÓN DE CALIDAD ↑	5 IGUALDAD DE GÉNERO ↓	6 AGUA LIMPIA Y SANEAMIENTO ↑	7 ENERGÍA ASEQUIBLE Y NO CONTAMINANTE ↓	8 TRABAJO DECENTE Y CRECIMIENTO ECONÓMICO ↑	9 INDUSTRIA, INNOVACIÓN E INFRAESTRUCTURA ↓
10 REDUCCIÓN DE LAS DESIGUALDADES ↓	11 CIUDADES Y COMUNIDADES SOSTENIBLES ↓	12 PRODUCCIÓN Y CONSUMO RESPONSABLES ↓	13 ACCIÓN POR EL CLIMA ↑	14 VIDA SUBMARINA ↓	15 VIDA DE ECOSISTEMAS TERRESTRES ↑	16 PAZ, JUSTICIA E INSTITUCIONES SÓLIDAS ↑	17 ALIANZAS PARA LOGRAR LOS OBJETIVOS ↓	

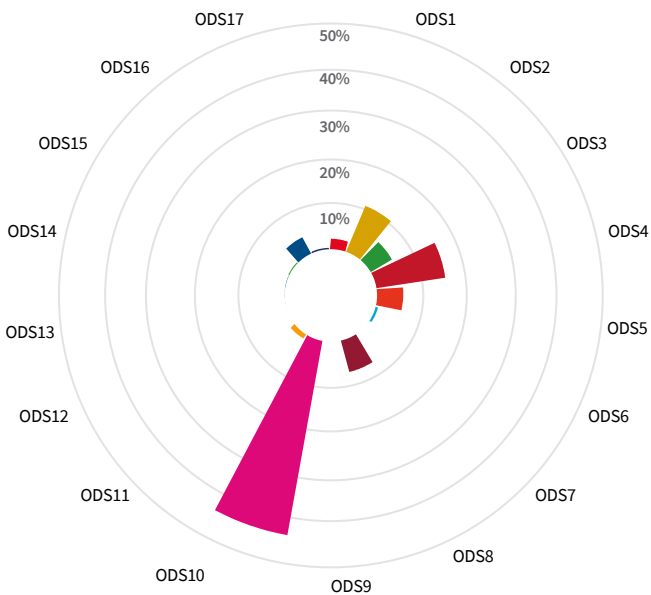
↑ Aumenta ↓ Disminuye → Se mantiene

	AOD 2019	% AOD especificada	Tend.		AOD 2019	% AOD especificada	Tend.
ODS1 - Fin de la Pobreza	8.294.585	5,66%	↑	ODS7 - Energía Asequible y No Contaminante	315.210	0,21%	↓
1.1. Erradicar la pobreza extrema	817.229	0,56%	↑	7.1. Acceso servicios energía asequibles, confiables y modernos	136.910	0,09%	↓
1.2. Reducir al menos a la mitad la proporción de hombres, mujeres y niños que viven en la pobreza en todas sus dimensiones	36.378	0,02%	↑	7.2. Aumentar la proporción de energías renovables	175.000	0,12%	↓
1.3. Sistemas y medidas apropiadas de protección social	1.115.902	0,76%	↑	7.A. Mas cooperación investigación y tecnologías energéticas no contaminantes	-	0,00%	↓
1.4. Todos derecho recursos económicos y servicios básicos	1.249.008	0,85%	↑	7.B. Ampliar la infraestructura y mejorar la tecnología para prestar servicios de energía modernos y sostenibles	3.300	0,002%	↑
1.5. Resiliencia de los pobres y en situaciones vulnerables	4.753.665	3,24%	↑	ODS8 - Trabajo Decente y Crecimiento Económico	934.632	0,64%	↓
1.A. Garantizar una movilización importante de recursos de diversas fuentes, para implementar programas y políticas para poner fin a la pobreza en todas sus dimensiones	303.649	0,21%	↑	8.3. Promover políticas para desarrollo actividades productivas	128.900	0,09%	↑
1.B. Crear marcos normativos sólidos sobre la base de estrategias de desarrollo, que tengan en cuenta las cuestiones de género	18.755	0,01%	↑	8.5. Lograr empleo digno y de calidad	190.124	0,13%	↓
ODS2 - Hambre Cero	22.335.820	15,23%	↓	8.8. Proteger dchos laborales y promover entorno de trabajo seguro	599.889	0,41%	↑
2.1. Fin al hambre y asegurar acceso alimentación	3.014.368	2,06%	↓	8.9. Políticas turismo sostenible, creen trabajo y promuevan culturas	15.719	0,01%	↑
2.2. Fin a todas las formas de malnutrición	3.734.840	2,55%	↓	ODS9 - Industria, Innovación e Infraestructura	131.920	0,09%	↓
2.3. Mayor productividad agrícola e ingresos productores alimentos	13.154.677	8,97%	↓	9.1. Desarrollar infraestructuras fiables, sostenibles, resilientes y de calidad	7.726	0,01%	↑
2.4. Sostenibilidad producción de alimentos	2.105.818	1,44%	↑	9.2. Promover industrialización inclusiva y sostenible	73.070	0,05%	↑
2.5. Mantener la diversidad genética de las semillas, las plantas cultivadas y los animales de granja y domesticados y sus especies silvestres conexas	25.000	0,02%	↑	9.4. Mejorar infraestructura y reajustar industrias para sostenibilidad	47	0,00%	↓
2.A. Mas inversiones infraestructura rural, investigación agrícola	301.116	0,21%	↓	9.B. Desarrollo de tecnologías nacionales, la investigación y la innovación	47.637	0,03%	↓
ODS3 - Salud y Bienestar	14.992.564	10,22%	↓	9.C. Mas acceso tec. información y comunicaciones e Internet	3.440	0,002%	↓
3.1. Reducir mortalidad materna a < 70 por 100.000 nacidos vivos	745.163	0,51%	↑	ODS10 - Reducción de las Desigualdades	38.913.115	26,53%	↓
3.2. Fin muertes evitables de recién nacidos y < 5 años	1.230.446	0,84%	↓	10.2. Potenciar y promover la inclusión social, económica y política todos	300.000	0,20%	↑
3.3. Fin epidemias SIDA, tuberculosis, malaria y enf. Tropicales	1.211.299	0,83%	↑	10.7. Facilitar migración y movilidad ordenadas y bien gestionadas	38.613.115	26,33%	↓
3.4. Reducir en 1/3 mortalidad enfer. no transmisibles	156.720	0,11%	↓	ODS11 - Ciudades y Comunidades Sostenibles	1.567.168	1,07%	↓
3.5. Prevención y el tratamiento abuso sustancias adictivas	-	0,00%	↓	11.1. Asegurar acceso a viviendas y servicios básicos	189.441	0,13%	↑
3.7. Acceso universal servicios salud sexual y reproductiva	1.391.408	0,95%	↑	11.3. Urbanización inclusiva y sostenible, planificación y gestión participativas	761.796	0,52%	↓
3.8. Contribuir a la cobertura sanitaria universal	8.332.015	5,68%	↑	11.4. Proteger y salvaguardar patrimonio cultural y natural	265.516	0,18%	↓
3.9. Reducir n° muertes/enfermedades por productos químicos	87.376	0,06%	↓	11.5. Reducir muertes y afectadas por desastres	81.000	0,06%	↑
3.A. Fortalecer la aplicación del Convenio Marco de la OMS sobre el Control del Tabaco	1.603	0,001%	↑	11.6. Reducir impacto ambiental negativo de las ciudades	-	0,00%	↓
3.B. Investigación y desarrollo de vacunas y medicamentos	1.282.052	0,87%	↓	11.7. Proporcionar acceso universal a zonas verdes y espacios públicos seguros, inclusivos y accesibles	208.416	0,14%	↑
3.C. Financiación salud y personal sanitario en países en desarrollo	380.903	0,26%	↓	11.A. Apoyar vínculos positivos entre z. urbanas, periurbanas y rurales	9.100	0,01%	↑
3.D. Alerta temprana, reducción de riesgos y su gestión para salud	173.578	0,12%	↑	11.C. Asistencia financiera y técnica	51.899	0,04%	↑
ODS4 - Educación de Calidad	10.836.659	7,39%	↑	ODS12 - Producción y Consumo Responsables	309.615	0,21%	↓
4.1. Enseñanza gratuita, equitativa y de calidad	2.481.417	1,69%	↓	12.2. Gestión sostenible y uso eficiente recursos naturales	19.808	0,01%	↓
4.2. Todos acceso servicios atención primera infancia y enseñanza preescolar	795.082	0,54%	↑	12.4. Gestión eco productos químicos y desechos	50.000	0,03%	↑
4.3. Acceso igual todos en formación técnica, profesional y superior	649.547	0,44%	↑	12.6. Empresas adoptar prácticas sostenibles	239.806	0,16%	↑
4.4. Aumentar competencias técnicas y profesionales para acceso empleo	2.004.523	1,37%	↑	ODS13 - Acción por el Clima	1.173.669	0,80%	↑
4.5. Eliminar disparidades género en educación y acceso personas vulnerables	2.288.699	1,56%	↑	13.1. Mas resiliencia y capac. Adapt. riesgos clima y desastres naturales	776.398	0,53%	↑
4.6. Garantizar que todos los jóvenes y al menos una proporción sustancial de adultos tengan competencias de lectura, escritura y aritmética	46.532	0,03%	↑	13.2. Medidas cambio climático en políticas nacionales	306.478	0,21%	↑
4.7. Adquisición conocimientos promover desarrollo sostenible	880.932	0,60%	↓	13.3. Mejorar la educación, la sensibilización y la capacidad humana e institucional en relación con la mitigación del cambio climático	90.793	0,06%	↑
4.A. Instalaciones escolares respondan necesidades niños y personas con discapacidad	1.208.702	0,82%	↑	ODS14 - Vida Submarina	116.449	0,08%	↓
4.B. Aumentar n° becas para países en desarrollo	323.799	0,22%	↑	14.2. Gestionar y proteger de manera sostenible los ecosistemas marinos y costeros	5.350	0,004%	↑
4.C. Aumentar oferta de maestros calificados	157.424	0,11%	↓	14.4. Regular explotación pesquera y fin pesca excesiva	31.294	0,02%	↓
ODS5 - Igualdad de Género	12.726.660	8,68%	↓	14.A. Aumentar los conocimientos científicos	79.805	0,05%	↑
5.1. Poner fin discriminación contra todas las mujeres	1.322.420	0,90%	↑	ODS15 - Vida de Ecosistemas Terrestres	692.191	0,47%	↑
5.2. Eliminar toda violencia contra todas las mujeres y niñas	4.001.215	2,73%	↑	15.1. Conservación y uso sostenible de ecosistemas terrestres	672.953	0,46%	↑
5.3. Eliminar matrimonio infantil, forzado y mutilación genital femenina	514.373	0,35%	↑	15.2. Promover gestión sostenible de los bosques	4.820	0,003%	↓
5.4. Reconocer y valorar los cuidados y trabajo doméstico no remunerados	-	0,00%	↓	15.C. Aumentar el apoyo mundial a la lucha contra la caza furtiva y el tráfico de especies protegidas	14.418	0,01%	↑
5.5. Plena y efectiva participación de las mujeres e igualdad oportunidades	5.215.176	3,56%	↓	ODS16 - Paz, Justicia e Instituciones Sólidas	26.605.028	18,14%	↑
5.6. Acceso universal a salud sexual y reproductiva y dchos reproductivos	776.194	0,53%	↑	16.1. Reducir todas las formas de violencia	1.160.113	0,79%	↓
5.A. Reformas mujeres dcho a recursos econom. condiciones igualdad	530.637	0,36%	↓	16.2. Fin maltrato, explotación, trata, tortura y violencia contra niños	449.275	0,31%	↑
5.B. Mejorar el uso de la tecnología instrumental, en particular la tecnología de la información y las comunicaciones	18.872	0,01%	↑	16.3. Promover el Estado de derecho e igualdad acceso a justicia	700.000	0,48%	↓
5.C. Políticas y leyes para promover la igualdad géneros	347.773	0,24%	↑	16.6. Crear instituciones eficaces, responsables y transparentes	1.592.409	1,09%	↓
ODS6 - Agua Limpia y Saneamiento	6.694.539	4,56%	↑	16.7. Toma decisiones inclusivas, participativas y representativas	902.650	0,62%	↑
6.1. Acceso universal y equitativo al agua potable	2.075.781	1,42%	↑	16.9. Acceso a identidad jurídica para todos, registro de nacimientos	35.163	0,02%	↓
6.2. Lograr acceso equitativo a servicios de saneamiento e higiene	1.255.507	0,86%	↑	16.A. Fortalecer instituciones nacionales	21.765.419	14,84%	↑
6.3. Mejorar calidad agua con reducción contaminación	115.006	0,08%	↑	ODS17 - Alianzas para Lograr los Objetivos	32.955	0,02%	↓
6.4. Aumentar uso eficiente recursos hídricos y sostenibilidad de extracción	109.841	0,07%	↓	17.1. Fortalecer la movilización de recursos internos	20.339	0,01%	↓
6.5. Mejorar la gestión integrada de recursos hídricos	691.002	0,47%	↑	17.2. Países desarrollados cumplen compromisos AOD	-	0,00%	↓
6.6. Proteger y restablecer ecosistemas relacionados con agua	-	0,00%	↓	17.4. Ayudar a los países en desarrollo a lograr la sostenibilidad de la deuda a largo plazo	-	0,00%	↓
6.A. Ampliar cooperación en programas de agua y saneamiento	1.590.149	1,08%	↑	17.5. Adoptar y aplicar sistemas de promoción de las inversiones en favor de los países menos adelantados	2.000	0,001%	↑
6.B. Participación comunidades locales en gestión agua y saneamiento	857.252	0,58%	↑	17.6. Cooperación regional e internacional Norte-Sur, Sur-Sur y triangular	10.616	0,01%	↑
				17.7. Promover el desarrollo de tecnologías ecológicamente racionales y su transferencia, divulgación y difusión	-	0,00%	↓

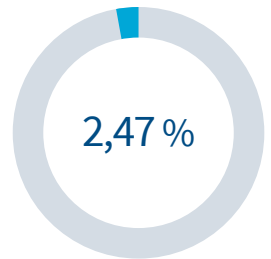
NORTE DE ÁFRICA

ÁREA GEOGRÁFICA	AOD GE desembolsada especificada por ODS
NORTE DE ÁFRICA	65.720.296 €
TOTAL	2.660.726.965 €

PORCENTAJE DE CONTRIBUCIÓN POR ODS



PORCENTAJE AOD



CONTRIBUCIÓN POR ODS EN 2019

1 FIN DE LA POBREZA 1.450.143 €	2 HAMBRE CERO 7.222.428 €	3 SALUD Y BIENESTAR 3.725.887 €	4 EDUCACIÓN DE CALIDAD 10.340.249 €	5 IGUALDAD DE GÉNERO 4.080.940 €	6 AGUA LIMPIA Y SANEAMIENTO 697.856 €	7 ENERGÍA ASEQUIBLE Y NO CONTAMINANTE 300.000 €	8 TRABAJO DECENTE Y CRECIMIENTO ECONÓMICO 5.112.815 €	9 INDUSTRIA, INNOVACIÓN E INFRAESTRUCTURA 54.183 €
10 REDUCCIÓN DE LAS DESIGUALDADES 29.006.019 €	11 CIUDADES Y COMUNIDADES SOSTENIBLES 959.612 €	15 VIDA DE ECOSISTEMAS TERRESTRES 75.000 €	16 PAZ, JUSTICIA E INSTITUCIONES SÓLIDAS 2.575.295 €	17 ALIANZAS PARA LOGRAR LOS OBJETIVOS 119.870 €	OBJETIVOS DE DESARROLLO SOSTENIBLE 65.720.296€			

TENDENCIA

1 FIN DE LA POBREZA 	2 HAMBRE CERO 	3 SALUD Y BIENESTAR 	4 EDUCACIÓN DE CALIDAD 	5 IGUALDAD DE GÉNERO 	6 AGUA LIMPIA Y SANEAMIENTO 	7 ENERGÍA ASEQUIBLE Y NO CONTAMINANTE 	8 TRABAJO DECENTE Y CRECIMIENTO ECONÓMICO 	9 INDUSTRIA, INNOVACIÓN E INFRAESTRUCTURA
10 REDUCCIÓN DE LAS DESIGUALDADES 	11 CIUDADES Y COMUNIDADES SOSTENIBLES 	15 VIDA DE ECOSISTEMAS TERRESTRES 	16 PAZ, JUSTICIA E INSTITUCIONES SÓLIDAS 	17 ALIANZAS PARA LOGRAR LOS OBJETIVOS 				

↑ Aumenta
 ↓ Disminuye
 → Se mantiene

	AOD 2019	%AOD especificada	Tend.
ODS1 - Fin de la Pobreza	1.450.143	2,21%	↑
1.1. Erradicar la pobreza extrema	22.000	0,03%	↑
1.2. Reducir al menos a la mitad la proporción de hombres, mujeres y niños que viven en la pobreza en todas sus dimensiones	12.000	0,02%	↑
1.3. Sistemas y medidas apropiadas de protección social	-	0,00%	↓
1.5. Resiliencia de los pobres y en situaciones vulnerables	1.407.163	2,14%	↑
1.A. Garantizar una movilización importante de recursos de diversas fuentes, para implementar programas y políticas para poner fin a la pobreza en todas sus dimensiones	8.981	0,01%	↑
ODS2 - Hambre Cero	7.222.428	10,99%	↓
2.1. Fin al hambre y asegurar acceso alimentación	3.260.957	4,96%	↑
2.2. Fin a todas las formas de malnutrición	1.125.645	1,71%	↓
2.3. Mayor productividad agrícola e ingresos productores alimentos	643.318	0,98%	↓
2.A. Mas inversiones infraestructura rural, investigación agrícola	2.192.508	3,34%	↓
ODS3 - Salud y Bienestar	3.725.887	5,67%	↑
3.1. Reducir mortalidad materna a < 70 por 100.000 nacidos vivos	35.385	0,05%	↑
3.2. Fin muertes evitables de recién nacidos y < 5 años	353.724	0,54%	↑
3.4. Reducir en 1/3 mortalidad enfer. no transmisibles	109.549	0,17%	↓
3.7. Acceso universal servicios salud sexual y reproductiva	605.544	0,92%	↑
3.8. Contribuir a la cobertura sanitaria universal	2.211.350	3,36%	↓
3.9. Reducir nº muertes/enfermedades por productos químicos	260.000	0,40%	↑
3.B. Investigación y desarrollo de vacunas y medicamentos	1.400	0,002%	↑
3.C. Financiación salud y personal sanitario en países en desarrollo	79.565	0,12%	↑
3.D. Alerta temprana, reducción de riesgos y su gestión para salud	69.370	0,11%	↓
ODS4 - Educación de Calidad	10.340.249	15,73%	↓
4.1. Enseñanza gratuita, equitativa y de calidad	2.063.513	3,14%	↓
4.2. Todos acceso servicios atención primera infancia y enseñanza preescolar	105.687	0,16%	↑
4.3. Acceso igual todos en formación técnica, profesional y superior	126.573	0,19%	↑
4.4. Aumentar competencias técnicas y profesionales para acceso empleo	6.623.398	10,08%	↓
4.5. Eliminar disparidades género en educación y acceso personas vulnerables	280.735	0,43%	↓
4.7. Adquisición conocimientos promover desarrollo sostenible	443.701	0,68%	↓
4.A. Instalaciones escolares respondan necesidades niños y personas con discapacidad	14.721	0,02%	↑
4.B. Aumentar nº becas para países en desarrollo	528.218	0,80%	↑
4.C. Aumentar oferta de maestros calificados	153.702	0,23%	↑
ODS5 - Igualdad de Género	4.080.940	6,21%	↓
5.1. Poner fin discriminación contra todas las mujeres	489.616	0,74%	↑
5.2. Eliminar toda violencia contra todas las mujeres y niñas	1.932.681	2,94%	↑
5.3. Eliminar matrimonio infantil, forzado y mutilación genital femenina	-	0,00%	↓
5.4. Reconocer y valorar los cuidados y trabajo doméstico no remunerados	245.443	0,37%	↑
5.5. Plena y efectiva participación de las mujeres e igualdad oportunaes	1.223.707	1,86%	↓
5.A. Reformas mujeres dcho a recursos econom. condiciones igualdad	4.355	0,01%	↓
5.C. Políticas y leyes para promover la igualdad géneros	185.137	0,28%	↑
ODS6 - Agua Limpia y Saneamiento	697.856	1,06%	↓
6.1. Acceso universal y equitativo al agua potable	634.417	0,97%	↓
6.2. Lograr acceso equitativo a servicios de saneamiento e higiene	-	0,00%	↓
6.4. Aumentar uso eficiente recursos hídricos y sostenibilidad de extracción	50.000	0,08%	↓
6.A. Ampliar cooperación en programas de agua y saneamiento	12.800	0,02%	↑
6.B. Participación comunidades locales en gestión agua y saneamiento	639	0,001%	↓
ODS7 - Energía Asequible y No Contaminante	300.000	0,46%	↑
7.2. Aumentar la proporción de energías renovables	300.000	0,46%	↑
ODS8 - Trabajo Decente y Crecimiento Económico	5.112.815	7,78%	↑
8.2. Lograr niveles más elevados productividad económica	112.050	0,17%	↑
8.3. Promover políticas para desarrollo actividades productivas	-	0,00%	↓

	AOD 2019	%AOD especificada	Tend.
8.5. Lograr empleo digno y de calidad	455.870	0,69%	↑
8.6. Reducir nº jóvenes que no trabajan, no cursan estudios ni capacitación	250.000	0,38%	↑
8.8. Proteger dchos laborales y promover entorno de trabajo seguro	14.000	0,02%	↑
8.9. Políticas turismo sostenible, creen trabajo y promuevan culturas	265.691	0,40%	↓
8.10. Fortalecer la capacidad de las instituciones financieras nacionales	4.000.000	6,09%	↑
8.A. Aumentar apoyo a la iniciativa de ayuda para el comercio en los países en desarrollo,	15.204	0,02%	↑
ODS9 - Industria, Innovación e Infraestructura	54.183	0,08%	↓
9.1. Desarrollar infraestructuras fiables, sostenibles, resilientes y de calidad	6.750	0,01%	↑
9.2. Promover industrialización inclusiva y sostenible	-	0,00%	↓
9.3. Acceso peq. empresas serv. financieros y mecados	-	0,00%	↓
9.4. Mejorar infraestructura y reajustar industrias para sostenibilidad	6.426	0,01%	↑
9.A. Infraestructuras sostenibles con apoyo financiero, tecnológico y técnico	8.217	0,01%	↓
9.C. Mas acceso tec. información y comunicaciones e Internet	32.790	0,05%	↑
ODS10 - Reducción de las Desigualdades	29.006.019	44,14%	↑
10.2. Potenciar y promover la inclusión social, económica y política todos	555.579	0,85%	↑
10.3. Igualdad oportunidades y reducir desigualdad de resultados	309.603	0,47%	↑
10.7. Facilitar migración y movilidad ordenadas y bien gestionadas	28.140.838	42,82%	↑
ODS11 - Ciudades y Comunidades Sostenibles	959.612	1,46%	↑
11.2. Acceso sist. transporte seguros, asequibles, accesibles, sostenibles	205.499	0,31%	↑
11.3. Urbanización inclusiva y sostenible, planificación y gestión participativas	-	0,00%	↓
11.4. Proteger y salvaguardar patrimonio cultural y natural	272.622	0,41%	↓
11.5. Reducir muertes y afectadas por desastres	1.170	0,002%	↓
11.6. Reducir impacto ambiental negativo de las ciudades	70.933	0,11%	↑
11.7. Proporcionar acceso universal a zonas verdes y espacios públicos seguros, inclusivos y accesibles	79.208	0,12%	↑
11.A. Apoyar vínculos positivos entre z. urbanas, periurbanas y rurales	304.230	0,46%	↑
11.C. Asistencia financiera y técnica	25.950	0,04%	↑
ODS12 - Producción y Consumo Responsables	-	0,00%	↓
12.4. Gestión eco productos químicos y desechos	-	0,00%	↓
ODS13 - Acción por el Clima	-	0,00%	↓
13.1. Mas resiliencia y capac. Adapt. riesgos clima y desastres naturales	-	0,00%	↓
ODS15 - Vida de Ecosistemas Terrestres	75.000	0,11%	↓
15.1. Conservación y uso sostenible de ecosistemas terrestres	75.000	0,11%	↓
ODS16 - Paz, Justicia e Institucios Sólidas	2.575.295	3,92%	↓
16.1. Reducir todas las formas de violencia	805.833	1,23%	↓
16.2. Fin maltrato, explotación, trata, tortura y violencia contra niños	100.744	0,15%	↑
16.3. Promover el Estado de derecho e igualdad acceso a justicia	424.397	0,65%	↓
16.6. Crear instituciones eficaces, responsables y transparentes	400.000	0,61%	↓
16.7. Toma decisiones inclusivas, participativas y representativas	529.579	0,81%	↑
16.10. Acceso público información y proteger libertades	14.900	0,02%	↑
16.A. Fortalecer instituciones nacionales	299.842	0,46%	↑
ODS17 - Alianzas para Lograr los Objetivos	119.870	0,18%	↑
17.2. Países desarrollados cumplen compromisos AOD	37.400	0,06%	↑
17.9. Mas apoyo ejecución de programas de la capacidad eficaces	37.700	0,06%	↑
17.12. Lograr acceso a los mercados, libre de derechos y de contingentes	-	0,00%	↓
17.16. Fortalecer la Alianza Mundial para el Desarrollo Sostenible	44.770	0,07%	↑
17.17. Promover alianzas pública, público-privada y sociedad civil	-	0,00%	↓

AMÉRICA LATINA Y CARIBE

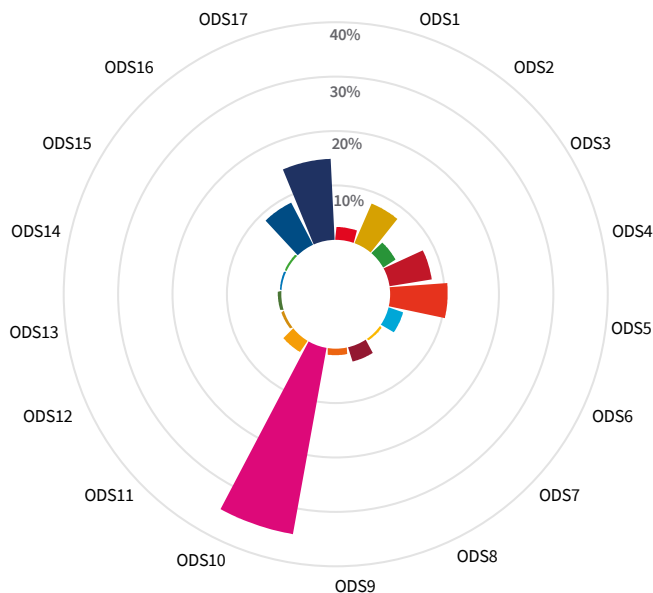
ÁREA GEOGRÁFICA

AOD GE desembolsada
especificada por ODS

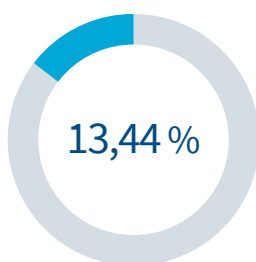
AMÉRICA LATINA Y CARIBE 357.713.674 €

TOTAL 2.660.726.965 €

PORCENTAJE DE CONTRIBUCIÓN POR ODS



PORCENTAJE AOD



CONTRIBUCIÓN POR ODS EN 2019



TENDENCIA



↑ Aumenta

↓ Disminuye

→ Se mantiene

	AOD 2019	% AOD especificada	Tend.
ODS1 - Fin de la Pobreza	7.405.515	2,07%	↓
1.1. Erradicar la pobreza extrema	83.627	0,02%	↓
1.2. Reducir al menos a la mitad la proporción de hombres, mujeres y niños que viven en la pobreza en todas sus dimensiones	500.000	0,14%	↑
1.3. Sistemas y medidas apropiadas de protección social	1.945.545	0,54%	↓
1.4. Todos derecho recursos económicos o servicios básicos	400.268	0,11%	↑
1.5. Resiliencia de los pobres y en situaciones vulnerables	3.491.533	0,98%	↑
1.A. Garantizar una movilización importante de recursos de diversas fuentes, para implementar programas y políticas para poner fin a la pobreza en todas sus dimensiones	856.541	0,24%	↑
1.B. Crear marcos normativos sólidos sobre la base de estrategias de desarrollo, que tengan en cuenta las cuestiones de género	128.000	0,04%	↑
ODS2 - Hambre Cero	27.300.145	7,63%	↓
2.1. Fin al hambre y asegurar acceso alimentación	1.854.596	0,52%	↑
2.2. Fin a todas las formas de malnutrición	3.756.057	1,05%	↓
2.3. Mayor productividad agrícola e ingresos productores alimentos	15.861.961	4,43%	↓
2.4. Sostenibilidad producción de alimentos	5.296.906	1,48%	↑
2.5. Mantener la diversidad genética de las semillas, las plantas cultivadas y los animales de granja y domesticados y sus especies silvestres conexas	287.260	0,08%	↑
2.A. Mas inversiones infraestructura rural, investigación agrícola	243.366	0,07%	↓
ODS3 - Salud y Bienestar	9.209.727	2,57%	↓
3.1. Reducir mortalidad materna a < 70 por 100.000 nacidos vivos	107.846	0,03%	↓
3.2. Fin muertes evitables de recién nacidos y < 5 años	1.450.598	0,41%	↑
3.3. Fin epidemias SIDA, tuberculosis, malaria y enf. Tropicales	101.200	0,03%	↓
3.4. Reducir en 1/3 mortalidad enfer. no transmisibles	427.084	0,12%	↑
3.5. Prevención y el tratamiento abuso sustancias adictivas	174.267	0,05%	↑
3.6. Reducir a la mitad el número de muertes y lesiones causadas por accidentes de tráfico en el mundo	35.000	0,01%	↑
3.7. Acceso universal servicios salud sexual y reproductiva	2.089.413	0,58%	↑
3.8. Contribuir a la cobertura sanitaria universal	3.635.654	1,02%	↓
3.9. Reducir n° muertes/enfermedades por productos químicos	355.392	0,10%	↓
3.A. Fortalecer la aplicación del Convenio Marco de la OMS sobre el Control del Tabaco	5.700	0,002%	↓
3.B. Investigación y desarrollo de vacunas y medicamentos	33.790	0,01%	↓
3.C. Financiación salud y personal sanitario en países en desarrollo	392.423	0,11%	↓
3.D. Alerta temprana, reducción de riesgos y su gestión para salud	401.360	0,11%	↑
ODS4 - Educación de Calidad	27.835.459	7,78%	↓
4.1. Enseñanza gratuita, equitativa y de calidad	6.469.344	1,81%	↓
4.2. Todos acceso servicios atención primera infancia y enseñanza preescolar	290.327	0,08%	↑
4.3. Acceso igual todos en formación técnica, profesional y superior	1.488.388	0,42%	↑
4.4. Aumentar competencias técnicas y profesionales para acceso empleo	11.352.900	3,17%	↓
4.5. Eliminar disparidades género en educación y acceso personas vulnerables	1.547.216	0,43%	↑
4.6. Garantizar que todos los jóvenes y al menos una proporción sustancial de adultos tengan competencias de lectura, escritura y aritmética	254.447	0,07%	↑
4.7. Adquisición conocimientos promover desarrollo sostenible	4.026.094	1,13%	↓
4.A. Instalaciones escolares respondan necesidades niños y personas con discapacidad	416.055	0,12%	↑
4.B. Aumentar n° becas para países en desarrollo	1.721.165	0,48%	↑
4.C. Aumentar oferta de maestros calificados	269.524	0,08%	↓
ODS5 - Igualdad de Género	37.675.105	10,53%	↑
5.1. Poner fin discriminación contra todas las mujeres	3.363.835	0,94%	↑
5.2. Eliminar toda violencia contra todas las mujeres y niñas	16.430.834	4,59%	↑
5.3. Eliminar matrimonio infantil, forzado y mutilación genital femenina	718.422	0,20%	↓
5.5. Plena y efectiva participación de las mujeres e igualdad oportunidades	13.555.813	3,79%	↓
5.6. Acceso universal a salud sexual y reproductiva y dchos reproductivos	1.122.365	0,31%	↓
5.A. Reformas mujeres dcho a recursos econom. condiciones igualdad	1.494.240	0,42%	↓
5.B. Mejorar el uso de la tecnología instrumental, en particular la tecnología de la información y las comunicaciones	57.522	0,02%	↓
5.C. Políticas y leyes para promover la igualdad géneros	932.075	0,26%	↑
ODS6 - Agua Limpia y Saneamiento	10.311.234	2,88%	↓
6.1. Acceso universal y equitativo al agua potable	3.720.043	1,04%	↓
6.2. Lograr acceso equitativo a servicios de saneamiento e higiene	1.686.677	0,47%	↓
6.3. Mejorar calidad agua con reducción contaminación	303.929	0,08%	↓
6.4. Aumentar uso eficiente recursos hídricos y sostenibilidad de extracción	1.435.855	0,40%	↓
6.5. Mejorar la gestión integrada de recursos hidraulicos	1.026.385	0,29%	↓
6.6. Proteger y restaurar ecosistemas relacionados con agua	-	0,00%	↓
6.A. Ampliar cooperación en programas de agua y saneamiento	1.758.916	0,49%	↓
6.B. Participación comunidades locales en gestión agua y saneamiento	379.430	0,11%	↓
ODS7 - Energía Asequible y No Contaminante	2.094.136	0,59%	↓
7.1. Acceso servicios energía asequibles, confiables y modernos	582.664	0,16%	↓
7.2. Aumentar la proporción de energías renovables	1.091.759	0,31%	↓
7.3. Duplicar tasa mundial de mejora eficiencia energética	-	0,00%	↓
7.A. Mas cooperación investigación y tecnologías energéticas no contaminantes	328.843	0,09%	↑
7.B. Ampliar la infraestructura y mejorar la tecnología para prestar servicios de energía modernos y sostenibles	90.870	0,03%	↑
ODS8 - Trabajo Decente y Crecimiento Económico	10.466.182	2,93%	↑
8.2. Lograr niveles más elevados productividad económica	275.950	0,08%	↑
8.3. Promover políticas para desarrollo actividades productivas	3.682.125	1,03%	↑
8.4. Mejorar producción y consumo eficientes de recursos mundiales	13.405	0,004%	↓
8.5. Lograr empleo digno y de calidad	1.234.876	0,35%	↓
8.6. Reducir n° jóvenes que no trabajan, no cursan estudios ni capacitación	613.920	0,17%	↑
8.7. Adoptar medidas para erradicar el trabajo forzoso	594.059	0,17%	↑
8.8. Proteger dchos laborales y promover entorno de trabajo seguro	184.243	0,05%	↑
8.9. Políticas turismo sostenible, creen trabajo y promuevan culturas	136.166	0,04%	↓
8.10. Fortalecer la capacidad de las instituciones financieras nacionales	3.431.437	0,96%	↑
8.A. Aumentar apoyo a la iniciativa de ayuda para el comercio en los países en desarrollo,	300.000	0,08%	↑
ODS9 - Industria, Innovación e Infraestructura	4.925.051	1,38%	↓
9.1. Desarrollar infraestructuras fiables, sostenibles, resilientes y de calidad	2.735.272	0,76%	↑

	AOD 2019	% AOD especificada	Tend.
9.2. Promover industrialización inclusiva y sostenible	18.485	0,01%	↓
9.3. Acceso peq. empresas serv. financieros y mercados	1.846.467	0,52%	↓
9.5. Mas investigación científica y capacidad tec. industrial	229.500	0,06%	↑
9.A. Infraestructuras sostenibles con apoyo financiero, tecnológico y técnico	5.250	0,001%	↓
9.B. Desarrollo de tecnologías nacionales, la investigación y la innovación	72.986	0,02%	↓
9.C. Mas acceso tec. información y comunicaciones e Internet	17.091	0,005%	↓
ODS10 - Reducción de las Desigualdades	124.389.395	34,77%	↑
10.2. Potenciar y promover la inclusión social, económica y política todos	352.029	0,10%	↑
10.3. Igualdad oportunidades y reducir desigualdad de resultados	383.983	0,11%	↑
10.4. Adoptar políticas fiscales, salariales y de protección social	14.900	0,004%	↓
10.5. Mejorar la reglamentación y vigilancia de las instituciones y los mercados financieros mundiales	96.000	0,03%	↑
10.7. Facilitar migración y movilidad ordenadas y bien gestionadas	123.542.483	34,54%	↑
ODS11 - Ciudades y Comunidades Sostenibles	9.287.968	2,60%	↓
11.1. Asegurar acceso a viviendas y servicios básicos	499.037	0,14%	↑
11.2. Acceso sist. transporte seguros, asequibles, accesibles, sostenibles	280.848	0,08%	↓
11.3. Urbanización inclusiva y sostenible, planificación y gestión participativas	2.619.990	0,73%	↑
11.4. Proteger y salvaguardar patrimonio cultural y natural	3.070.028	0,86%	↓
11.5. Reducir muertes y afectadas por desastres	260.285	0,07%	↑
11.6. Reducir impacto ambiental negativo de las ciudades	236.952	0,07%	↑
11.7. Proporcionar acceso universal a zonas verdes y espacios públicos seguros, inclusivos y accesibles	172.060	0,05%	↑
11.A. Apoyar vinculos positivos entre z. urbanas, periurbanas y rurales	1.946.921	0,54%	↑
11.B. Mas ciudades y asentamientos adoptan políticas para inclusión	174.348	0,05%	↓
11.C. Asistencia financiera y técnica	27.500	0,01%	↑
ODS12 - Producción y Consumo Responsables	1.834.314	0,51%	↑
12.1. Aplicar Marco Decenal de Programas sobre Modalidades de Consumo y Producción Sostenibles	35.089	0,01%	↑
12.2. Gestión sostenible y uso eficiente recursos naturales	369.906	0,10%	↓
12.4. Gestión eco productos químicos y desechos	184.322	0,05%	↓
12.5. Reducir desechos con políticas prevención, reducción y reciclaje	479.962	0,13%	↑
12.6. Empresas adoptar prácticas sostenibles	279.297	0,08%	↓
12.8. Acceso información desarrollo sostenible	480.000	0,13%	↓
12.B. Elaborar y aplicar instrumentos que permitan seguir de cerca los efectos en el desarrollo sostenible con miras a lograr un turismo sostenible	5.738	0,002%	↑
ODS13 - Acción por el Clima	1.904.400	0,53%	↓
13.1. Mas resiliencia y capac. Adapt. riesgos clima y desastres naturales	633.668	0,18%	↑
13.2. Medidas cambio climático en políticas nacionales	1.086.991	0,30%	↓
13.3. Mejorar la educación, la sensibilización y la capacidad humana e institucional en relación con la mitigación del cambio climático	180.672	0,05%	↑
13.A. Implementación Convención NNUU Cambio Climático	-	0,00%	↓
13.B. Capacidad planificación y gestión cambio climático	3.069	0,001%	↓
ODS14 - Vida Submarina	586.228	0,16%	↑
14.2. Gestionar y proteger de manera sostenible los ecosistemas marinos y costeros	66.320	0,02%	↑
14.4. Regular explotación pesquera y fin pesca excesiva	100.081	0,03%	↑
14.7. Aumentar los beneficios económicos que los pequeños Estados insulares en desarrollo y los países menos adelantados reciben del uso sostenible de los recursos marinos	373.750	0,10%	↑
14.A. Aumentar los conocimientos científicos	46.077	0,01%	↑
ODS15 - Vida de Ecosistemas Terrestres	521.242	0,15%	↓
15.1. Conservación y uso sostenible de ecosistemas terrestres	328.548	0,09%	↓
15.2. Promover gestión sostenible de los bosques	90.945	0,03%	↓
15.4. Velar por la conservación de los ecosistemas montañosos	5.286	0,001%	↑
15.5. Medidas reducir degradación hábitats naturales	463	0,00%	↓
15.9. Integrar valores de ecosist. y diver. biológica en planificación	60.000	0,02%	↑
15.B. Movilizar un volumen apreciable de recursos procedentes de todas las fuentes y a todos los niveles	36.000	0,01%	↑
ODS16 - Paz, Justicia e Instituciones Sólidas	29.996.890	8,39%	↓
16.1. Reducir todas las formas de violencia	3.845.521	1,08%	↓
16.2. Fin maltrato, explotación, trata, tortura y violencia contra niños	77.409	0,002%	↑
16.3. Promover el Estado de derecho e igualdad acceso a justicia	4.654.296	1,30%	↓
16.4. Reducir las corrientes financieras y de armas ilícitas	8.892	0,002%	↓
16.5. Reducir sustancialmente la corrupción y el soborno en todas sus formas	17.500	0,005%	↑
16.6. Crear instituciones eficaces, responsables y transparentes	7.891.746	2,21%	↓
16.7. Toma decisiones inclusivas, participativas y representativas	7.326.554	2,05%	↑
16.8. Ampliar y fortalecer la participación de los países en desarrollo en las instituciones de gobernanza mundial	1.269	0,00%	↑
16.9. Acceso a identidad jurídica para todos, registro de nacimientos	5.155	0,001%	↑
16.10. Acceso público información y proteger libertades	2.546.748	0,71%	↑
16.A. Fortalecer instituciones nacionales	3.421.800	0,96%	↑
16.B. Promover y aplicar leyes y políticas no discriminatorias en favor del desarrollo sostenible	200.000	0,06%	↑
ODS17 - Alianzas para Lograr los Objetivos	51.970.683	14,53%	↑
17.1. Fortalecer la movilización de recursos internos	-	0,00%	↓
17.2. Países desarrollados cumplen compromisos AOD	3.559.588	1,00%	↓
17.3. Movilizar recursos financieros adicionales	-	0,00%	↓
17.5. Adoptar y aplicar sistemas de promoción de las inversiones en favor de los países menos adelantados	43.670.597	12,21%	↑
17.6. Cooperación regional e internacional Norte-Sur, Sur-Sur y triangular	93.032	0,03%	↑
17.9. Mas apoyo ejecución de programas de la capacidad eficaces	-	0,00%	↓
17.11. Aumentar exportaciones de países en desarrollo	-	0,00%	↓
17.14. Mejorar coherencia normativa para el desarrollo sostenible	32.500	0,01%	↓
17.15. Liderazgo del país aplicar políticas para erradicación de pobreza	4.379.867	1,22%	↓
17.16. Fortalecer la Alianza Mundial para el Desarrollo Sostenible	218.618	0,06%	↓
17.17. Promover alianzas pública, público-privada y sociedad civil	15.951	0,004%	↓
17.18. Mejorar apoyo fomento capacidad a países en desarrollo	530	0,00%	↓
17.19. Elaborar indicadores midan progresos desarrollo sostenible	-	0,00%	↓

ORIENTE MEDIO

ÁREA GEOGRÁFICA

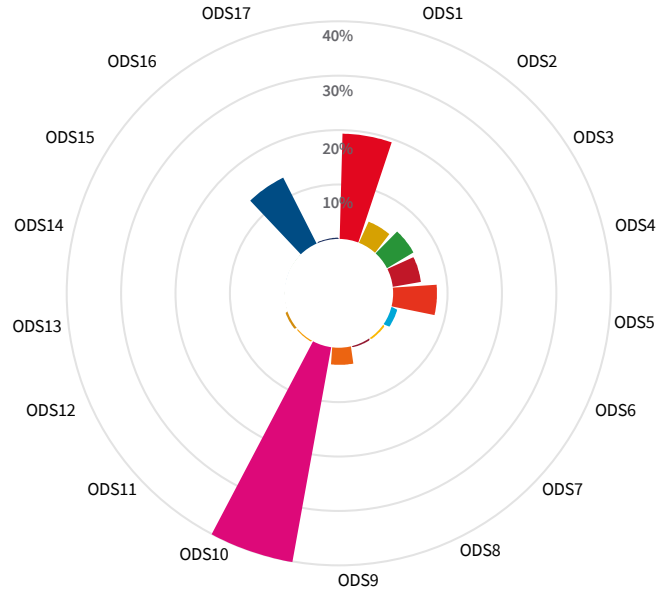
AOD GE desembolsada
especificada por ODS

ORIENTE MEDIO	79.557.579 €
TOTAL	2.660.726.965 €

PORCENTAJE AOD

2,99 %

PORCENTAJE DE CONTRIBUCIÓN POR ODS



CONTRIBUCIÓN POR ODS EN 2019



TENDENCIA



↑ Aumenta

↓ Disminuye

→ Se mantiene

	AOD 2019	%AOD especificada	Tend.
ODS1 - Fin de la Pobreza	15.226.171	19,14%	↓
1.1. Erradicar la pobreza extrema	173.000	0,22%	↓
1.3. Sistemas y medidas apropiadas de protección social	1.818.773	2,29%	↓
1.4. Todos derecho recursos económicos y servicios básicos	240.000	0,30%	↑
1.5. Resiliencia de los pobres y en situaciones vulnerables	12.961.688	16,29%	↑
1.A. Garantizar una movilización importante de recursos de diversas fuentes, para implementar programas y políticas para poner fin a la pobreza en todas sus dimensiones	12.710	0,02%	↑
1.B. Crear marcos normativos sólidos sobre la base de estrategias de desarrollo, que tengan en cuenta las cuestiones de género	20.000	0,03%	↑
ODS2 - Hambre Cero	3.259.277	4,10%	↑
2.1. Fin al hambre y asegurar acceso alimentación	1.125.506	1,41%	↑
2.2. Fin a todas las formas de malnutrición	130.000	0,16%	↓
2.3. Mayor productividad agrícola e ingresos productores alimentos	1.480.060	1,86%	↑
2.4. Sostenibilidad producción de alimentos	498.711	0,63%	↓
2.5. Mantener la diversidad genética de las semillas, las plantas cultivadas y los animales de granja y domesticados y sus especies silvestres conexas	25.000	0,03%	↑
ODS3 - Salud y Bienestar	4.296.155	5,40%	↑
3.1. Reducir mortalidad materna a < 70 por 100.000 nacidos vivos	-	0,00%	↓
3.2. Fin muertes evitables de recién nacidos y < 5 años	48.327	0,06%	↓
3.3. Fin epidemias SIDA, tuberculosis, malaria y enf. Tropicales	3.850	0,005%	↓
3.4. Reducir en 1/3 mortalidad enfer. no transmisibles	15.499	0,02%	↓
3.7. Acceso universal servicios salud sexual y reproductiva	1.152.564	1,45%	↑
3.8. Contribuir a la cobertura sanitaria universal	2.577.031	3,24%	↑
3.9. Reducir n° muertes/enfermedades por productos químicos	57.650	0,07%	↑
3.A. Fortalecer la aplicación del Convenio Marco de la OMS sobre el Control del Tabaco	14.417	0,02%	↑
3.B. Investigación y desarrollo de vacunas y medicamentos	6.271	0,01%	↓
3.C. Financiación salud y personal sanitario en países en desarrollo	195.600	0,25%	↓
3.D. Alerta temprana, reducción de riesgos y su gestión para salud	224.946	0,28%	↑
ODS4 - Educación de Calidad	3.966.070	4,99%	↓
4.1. Enseñanza gratuita, equitativa y de calidad	795.000	1,00%	↑
4.2. Todos acceso servicios atención primera infancia y enseñanza preescolar	5.000	0,01%	↑
4.3. Acceso igual todos en formación técnica, profesional y superior	414.707	0,52%	↑
4.4. Aumentar competencias técnicas y profesionales para acceso empleo	2.353.834	2,96%	↑
4.5. Eliminar disparidades género en educación y acceso personas vulnerables	175.000	0,22%	↑
4.7. Adquisición conocimientos promover desarrollo sostenible	131.977	0,17%	↓
4.A. Instalaciones escolares respondan necesidades niños y personas con discapacidad	1.365	0,002%	↑
4.B. Aumentar n° becas para países en desarrollo	89.187	0,11%	↑
4.C. Aumentar oferta de maestros calificados	-	0,00%	↓
ODS5 - Igualdad de Género	6.180.131	7,77%	↑
5.1. Poner fin discriminación contra todas las mujeres	115.777	0,15%	↑
5.2. Eliminar toda violencia contra todas las mujeres y niñas	2.026.681	2,55%	↑
5.3. Eliminar matrimonio infantil, forzado y mutilación genital femenina	1.015.000	1,28%	↑
5.4. Reconocer y valorar los cuidados y trabajo doméstico no remunerados	20.000	0,03%	↓
5.5. Plena y efectiva participación de las mujeres e igualdad oportuna	1.400.099	1,76%	↓
5.6. Acceso universal a salud sexual y reproductiva y dchos reproductivos	1.097.805	1,38%	↑
5.A. Reformas mujeres dcho a recursos económ. condiciones igualdad	225.000	0,28%	↓
5.C. Políticas y leyes para promover la igualdad géneros	279.769	0,35%	↑

	AOD 2019	%AOD especificada	Tend.
ODS6 - Agua Limpia y Saneamiento	731.996	0,92%	↑
6.1. Acceso universal y equitativo al agua potable	514.596	0,65%	↑
6.2. Lograr acceso equitativo a servicios de saneamiento e higiene	54.900	0,07%	↑
6.3. Mejorar calidad agua con reducción contaminación	-	0,00%	↓
6.5. Mejorar la gestión integrada de recursos hidráulicos	162.500	0,20%	↑
6.6. Proteger y restablecer ecosistemas relacionados con agua	-	0,00%	↓
6.A. Ampliar cooperación en programas de agua y saneamiento	-	0,00%	↓
6.B. Participación comunidades locales en gestión agua y saneamiento	-	0,00%	↓
ODS7 - Energía Asequible y No Contaminante	130.217	0,16%	↑
7.2. Aumentar la proporción de energías renovables	130.217	0,16%	↑
ODS8 - Trabajo Decente y Crecimiento Económico	119.964	0,15%	↓
8.5. Lograr empleo digno y de calidad	70.000	0,09%	↓
8.9. Políticas turismo sostenible, creen trabajo y promuevan culturas	49.964	0,06%	↑
ODS9 - Industria, Innovación e Infraestructura	2.446.119	3,07%	↑
9.1. Desarrollar infraestructuras fiables, sostenibles, resilientes y de calidad	2.196.573	2,76%	↑
9.3. Acceso peq. empresas serv. financieros y mercados	249.546	0,31%	↑
9.A. Infraestructuras sostenibles con apoyo financiero, tecnológico y técnico	-	0,00%	↓
ODS10 - Reducción de las Desigualdades	31.703.615	39,85%	↓
10.2. Potenciar y promover la inclusión social, económica y política todos	340.956	0,43%	↑
10.3. Igualdad oportunidades y reducir desigualdad de resultados	88.253	0,11%	↓
10.7. Facilitar migración y movilidad ordenadas y bien gestionadas	31.274.406	39,31%	↓
ODS11 - Ciudades y Comunidades Sostenibles	217.648	0,27%	↓
11.1. Asegurar acceso a viviendas y servicios básicos	135.000	0,17%	↑
11.2. Acceso sist. transporte seguros, asequibles, accesibles, sostenibles	3.550	0,004%	↑
11.3. Urbanización inclusiva y sostenible, planificación y gestión participativas	-	0,00%	↓
11.4. Proteger y salvaguardar patrimonio cultural y natural	79.098	0,10%	↓
11.B. Mas ciudades y asentamientos adoptan políticas para inclusión	-	0,00%	↓
ODS12 - Producción y Consumo Responsables	402.269	0,51%	↑
12.1. Aplicar Marco Decenal de Programas sobre Modalidades de Consumo y Producción Sostenibles	2.269	0,003%	↑
12.5. Reducir desechos con políticas prevención, reducción y reciclaje	400.000	0,50%	↑
ODS16 - Paz, Justicia e Instituciones Sólidas	10.741.584	13,50%	↑
16.1. Reducir todas las formas de violencia	1.083.925	1,36%	↓
16.2. Fin maltrato, explotación, trata, tortura y violencia contra niños	401.108	0,50%	↑
16.3. Promover el Estado de derecho e igualdad acceso a justicia	1.573.488	1,98%	↑
16.6. Crear instituciones eficaces, responsables y transparentes	614.050	0,77%	↑
16.7. Toma decisiones inclusivas, participativas y representativas	484.732	0,61%	↑
16.10. Acceso público información y proteger libertades	231.196	0,29%	↓
16.A. Fortalecer instituciones nacionales	6.353.085	7,99%	↑
ODS17 - Alianzas para Lograr los Objetivos	136.363	0,17%	↑
17.16. Fortalecer la Alianza Mundial para el Desarrollo Sostenible	136.363	0,17%	↑

ARGENTINA

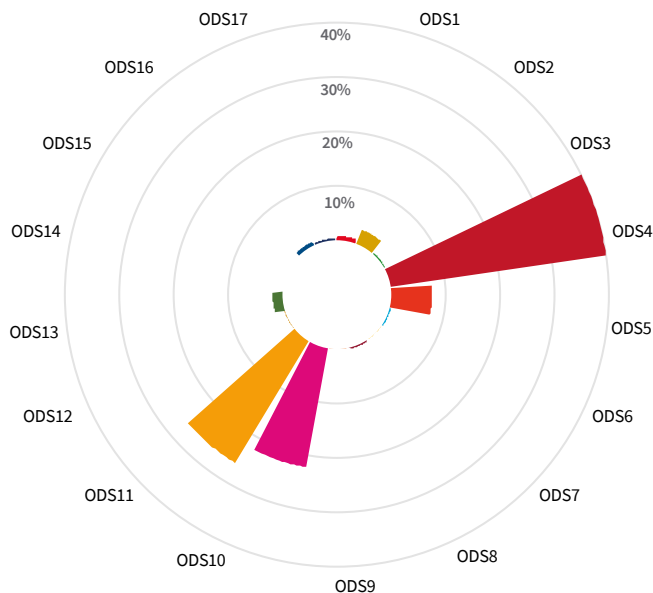
PAÍS DE COOPERACIÓN
AVANZADA

AOD GE desembolsada
especificada por ODS

ARGENTINA 1.351.670 €

TOTAL 2.660.726.965 €

PORCENTAJE DE CONTRIBUCIÓN POR ODS




PORCENTAJE AOD

0,05%

CONTRIBUCIÓN POR ODS EN 2019



TENDENCIA



↑ Aumenta

↓ Disminuye

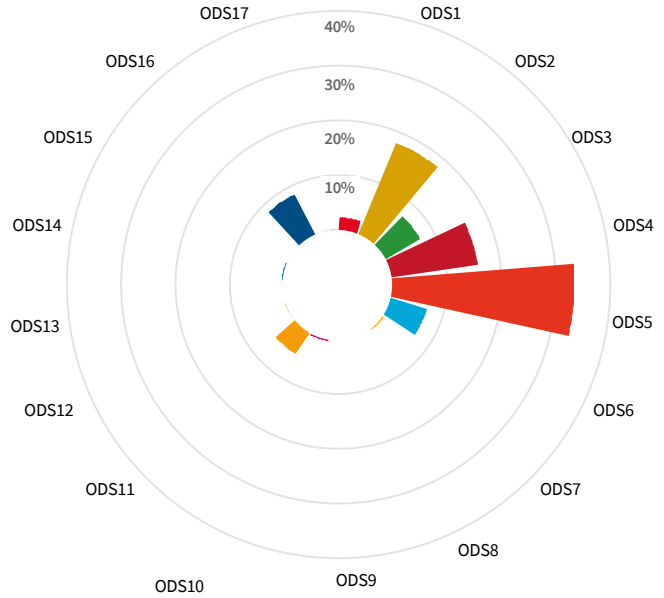
→ Se mantiene

	AOD 2019	% AOD especificada	Tend.
ODS1 - Fin de la Pobreza	6.173	0,46%	↓
1.3. Sistemas y medidas apropiadas de protección social	6.173	0,46%	↓
1.5. Resiliencia de los pobres y en situaciones vulnerables	-	0,00%	↓
ODS2 - Hambre Cero	33.298	2,46%	↑
2.3. Mayor productividad agrícola e ingresos productores alimentos	33.298	2,46%	↑
ODS3 - Salud y Bienestar	-	0,00%	↓
3.3. Fin epidemias SIDA, tuberculosis, malaria y enf. Tropicales	-	0,00%	↓
3.4. Reducir en 1/3 mortalidad enfer. no transmisibles	-	0,00%	↓
3.8. Contribuir a la cobertura sanitaria universal	-	0,00%	↓
3.B. Investigación y desarrollo de vacunas y medicamentos	-	0,00%	↓
3.C. Financiación salud y personal sanitario en países en desarrollo	-	0,00%	↓
3.D. Alerta temprana, reducción de riesgos y su gestión para salud	-	0,00%	↓
ODS4 - Educación de Calidad	532.381	39,39%	↑
4.3. Acceso igual todos en formación técnica, profesional y superior	4.580	0,34%	↑
4.4. Aumentar competencias técnicas y profesionales para acceso empleo	43.965	3,25%	↓
4.5. Eliminar disparidades género en educación y acceso personas vulnerables	54.287	4,02%	↑
4.6. Garantizar que todos los jóvenes y al menos una proporción sustancial de adultos tengan competencias de lectura, escritura y aritmética	3.000	0,22%	↑
4.7. Adquisición conocimientos promover desarrollo sostenible	330.266	24,43%	↑
4.B. Aumentar nº becas para países en desarrollo	96.283	7,12%	↑
ODS5 - Igualdad de Género	99.394	7,35%	↑
5.5. Plena y efectiva participación de las mujeres e igualdad oportunidades	99.394	7,35%	↑
ODS6 - Agua Limpia y Saneamiento	3.000	0,22%	↑
6.1. Acceso universal y equitativo al agua potable	3.000	0,22%	↑
ODS7 - Energía Asequible y No Contaminante	-	0,00%	↓
7.1. Acceso servicios energía asequibles, confiables y modernos	-	0,00%	↓
7.2. Aumentar la proporción de energías renovables	-	0,00%	↓
7.3. Duplicar tasa mundial de mejora eficiencia energética	-	0,00%	↓
ODS8 - Trabajo Decente y Crecimiento Económico	4.370	0,32%	↑
8.5. Lograr empleo digno y de calidad	4.138	0,31%	↑
8.9. Políticas turismo sostenible, creen trabajo y promuevan culturas	232	0,02%	↓
ODS9 - Industria, Innovación e Infraestructura	-	0,00%	↓
9.1. Desarrollar infraestructuras fiables, sostenibles, resilientes y de calidad	-	0,00%	↓
9.2. Promover industrialización inclusiva y sostenible	-	0,00%	↓
ODS10 - Reducción de las Desigualdades	297.283	21,99%	↑
10.7. Facilitar migración y movilidad ordenadas y bien gestionadas	297.283	21,99%	↑
ODS11 - Ciudades y Comunidades Sostenibles	348.469	25,78%	↓
11.2. Acceso sist. transporte seguros, asequibles, accesibles, sostenibles	10.529	0,78%	↑
11.4. Proteger y salvaguardar patrimonio cultural y natural	337.940	25,00%	↓
ODS13 - Acción por el Clima	22.026	1,63%	↑
13.1. Mas resiliencia y capac. Adapt. riesgos clima y desastres naturales	13.157	0,97%	↑
13.3. Mejorar la educación, la sensibilización y la capacidad humana e institucional en relación con la mitigación del cambio climático	8.869	0,66%	↑
ODS16 - Paz, Justicia e Instituciones Sólidas	5.154	0,38%	↓
16.1. Reducir todas las formas de violencia	-	0,00%	↓
16.3. Promover el Estado de derecho e igualdad acceso a justicia	-	0,00%	↓
16.6. Crear instituciones eficaces, responsables y transparentes	-	0,00%	↓
16.7. Toma decisiones inclusivas, participativas y representativas	3.885	0,29%	↑
16.8. Ampliar y fortalecer la participación de los países en desarrollo en las instituciones de gobernanza mundial	1.269	0,09%	↑
ODS17 - Alianzas para Lograr los Objetivos	122	0,01%	↓
17.9. Mas apoyo ejecución de programas de la capacidad eficaces	-	0,00%	↓
17.17. Promover alianzas pública, público-privada y sociedad civil	-	0,00%	↓
17.18. Mejorar apoyo fomento capacidad a países en desarrollo	122	0,01%	↓

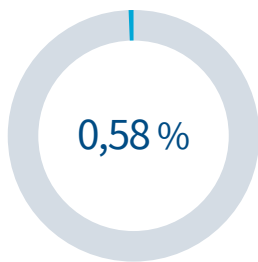
BOLIVIA

PAÍS DE ASOCIACIÓN DE RENTA MEDIA	AOD GE desembolsada especificada por ODS
BOLIVIA	15.407.202 €
TOTAL	2.660.726.965 €

PORCENTAJE DE CONTRIBUCIÓN POR ODS



PORCENTAJE AOD



CONTRIBUCIÓN POR ODS EN 2019



TENDENCIA



↑ Aumenta ↓ Disminuye → Se mantiene

	AOD 2019	%AOD especificada	Tend.
ODS1 - Fin de la Pobreza	360.483	2,34%	↑
1.A. Garantizar una movilización importante de recursos de diversas fuentes, para implementar programas y políticas para a poner fin a la pobreza en todas sus dimensiones	360.483	2,34%	↑
1.3. Sistemas y medidas apropiadas de protección social	-	0,00%	↓
ODS2 - Hambre Cero	2.814.567	18,27%	↑
2.1. Fin al hambre y asegurar acceso alimentación	291.199	1,89%	↑
2.2. Fin a todas las formas de malnutrición	12.219	0,08%	↓
2.3. Mayor productividad agrícola e ingresos productores alimentos	1.711.673	11,11%	↓
2.4. Sostenibilidad producción de alimentos	799.476	5,19%	↑
ODS3 - Salud y Bienestar	1.106.961	7,18%	↓
3.2. Fin muertes evitables de recién nacidos y < 5 años	292.788	1,90%	↑
3.3. Fin epidemias SIDA, tuberculosis, malaria y enf. Tropicales	2.080	0,01%	↓
3.4. Reducir en 1/3 mortalidad enfer. no transmisibles	15.326	0,10%	↑
3.5. Prevención y el tratamiento abuso sustancias adictivas	-	0,00%	↓
3.7. Acceso universal servicios salud sexual y reproductiva	99.000	0,64%	↑
3.8. Contribuir a la cobertura sanitaria universal	443.455	2,88%	↓
3.9. Reducir nº muertes/enfermedades por productos químicos	40.000	0,26%	↑
3.B. Investigación y desarrollo de vacunas y medicamentos	10.000	0,06%	↑
3.C. Financiación salud y personal sanitario en países en desarrollo	157.141	1,02%	↓
3.D. Alerta temprana, reducción de riesgos y su gestión para salud	47.171	0,31%	↑
ODS4 - Educación de Calidad	2.429.118	15,77%	↑
4.1. Enseñanza gratuita, equitativa y de calidad	959.674	6,23%	↑
4.2. Todos acceso servicios atención primera infancia y enseñanza preescolar	84.238	0,55%	↑
4.3. Acceso igual todos en formación técnica, profesional y superior	93.920	0,61%	↑
4.4. Aumentar competencias técnicas y profesionales para acceso empleo	825.432	5,36%	↑
4.5. Eliminar disparidades género en educación y acceso personas vulnerables	134.067	0,87%	↑
4.7. Adquisición conocimientos promover desarrollo sostenible	265.282	1,72%	↑
4.A. Instalaciones escolares respondan necesidades niños y personas con discapacidad	34.908	0,23%	↑
4.B. Aumentar nº becas para países en desarrollo	31.597	0,21%	↑
ODS5 - Igualdad de Género	5.123.696	33,26%	↑
5.1. Poner fin discriminación contra todas las mujeres	525.569	3,41%	↑
5.2. Eliminar toda violencia contra todas las mujeres y niñas	2.887.406	18,74%	↑
5.3. Eliminar matrimonio infantil, forzado y mutilación genital femenina	100.679	0,65%	↑
5.5. Plena y efectiva participación de las mujeres e igualdad oportunidaes	1.324.338	8,60%	↑
5.A. Reformas mujeres dcho a recursos econom. condiciones igualdad	285.705	1,85%	↑
5.C. Políticas y leyes para promover la igualdad géneros	-	0,00%	↓
ODS6 - Agua Limpia y Saneamiento	1.065.113	6,91%	↓
6.1. Acceso universal y equitativo al agua potable	399.070	2,59%	↓
6.2. Lograr acceso equitativo a servicios de saneamiento e higiene	103.932	0,67%	↓
6.3. Mejorar calidad agua con reducción contaminación	37.597	0,24%	↑
6.4. Aumentar uso eficiente recursos hídricos y sostenibilidad de extracción	330.000	2,14%	↓
6.5. Mejorar la gestión integrada de recursos hidraulicos	140.482	0,91%	↑
6.A. Ampliar cooperación en programas de agua y saneamiento	3.069	0,02%	↓
6.B. Participación comunidades locales en gestión agua y saneamiento	50.963	0,33%	↑
ODS7 - Energía Asequible y No Contaminante	68.303	0,44%	↑
7.B. Ampliar la infraestructura y mejorar la tecnología para prestar servicios de energía modernos y sostenibles	68.303	0,44%	↑
ODS8 - Trabajo Decente y Crecimiento Económico	42.645	0,28%	↓
8.3. Promover políticas para desarrollo actividades productivas	2.500	0,02%	↑
8.5. Lograr empleo digno y de calidad	38.240	0,25%	↓
8.8. Proteger dchos laborales y promover entorno de trabajo seguro	1.905	0,01%	↑
8.9. Políticas turismo sostenible, creen trabajo y promuevan culturas	-	0,00%	↓

	AOD 2019	%AOD especificada	Tend.
ODS9 - Industria, Innovación e Infraestructura	2.625	0,02%	↓
9.2. Promover industrialización inclusiva y sostenible	-	0,00%	↓
9.A. Infraestructuras sostenibles con apoyo financiero, tecnológico y técnico	2.625	0,02%	↑
9.B. Desarrollo de tecnologías nacionales, la investigación y la innovación	-	0,00%	↓
ODS10 - Reducción de las Desigualdades	129.726	0,84%	↑
10.2. Potenciar y promover la inclusión social, económica y política todos	67.800	0,44%	↑
10.3. Igualdad oportunidades y reducir desigualdad de resultados	2.367	0,02%	↑
10.7. Facilitar migración y movilidad ordenadas y bien gestionadas	59.559	0,39%	↑
ODS11 - Ciudades y Comunidades Sostenibles	803.915	5,22%	↑
11.1. Asegurar acceso a viviendas y servicios básicos	15.000	0,10%	↑
11.2. Acceso sist. transporte seguros, asequibles, accesibles, sostenibles	2.927	0,02%	↑
11.3. Urbanización inclusiva y sostenible, planificación y gestión participativas	25.000	0,16%	↓
11.4. Proteger y salvaguardar patrimonio cultural y natural	43.168	0,28%	↓
12.5. Reducir desechos con políticas prevención, reducción y reciclaje	-	0,00%	↓
11.A. Apoyar vínculos positivos entre z. urbanas, periurbanas y rurales	672.353	4,36%	↑
ODS12 - Producción y Consumo Responsables	70.000	0,45%	↓
12.2. Gestión sostenible y uso eficiente recursos naturales	70.000	0,45%	↓
12.5. Reducir desechos con políticas prevención, reducción y reciclaje	-	0,00%	↓
ODS13 - Acción por el Clima	-	0,00%	↓
13.2. Medidas cambio climático en políticas nacionales	-	0,00%	↓
ODS14 - Vida Submarina	63.906	0,41%	↑
14.2. Gestionar y proteger de manera sostenible los ecosistemas marinos y costeros	60.279	0,39%	↑
14.A. Aumentar los conocimientos científicos	3.627	0,02%	↑
ODS15 - Vida de Ecosistemas Terrestres	13.698	0,09%	↓
15.1. Conservación y uso sostenible de ecosistemas terrestres	13.698	0,09%	↓
ODS16 - Paz, Justicia e Instituciones Sólidas	1.305.866	8,48%	↑
16.1. Reducir todas las formas de violencia	590.387	3,83%	↑
16.3. Promover el Estado de derecho e igualdad acceso a justicia	-	0,00%	↓
16.6. Crear instituciones eficaces, responsables y transparentes	-	0,00%	↓
16.7. Toma decisiones inclusivas, participativas y representativas	595.880	3,87%	↑
16.10. Acceso público información y proteger libertades	119.600	0,78%	↑
ODS17 - Alianzas para Lograr los Objetivos	6.579	0,04%	↑
17.2. Países desarrollados cumplen compromisos AOD	267	0,002%	↑
17.6. Cooperación regional e internacional Norte-Sur, Sur-Sur y triangular	6.313	0,04%	↑
17.9. Mas apoyo ejecución de programas de la capacidad eficaces	-	0,00%	↓
17.19. Elaborar indicadores midan progresos desarrollo sostenible	-	0,00%	↓

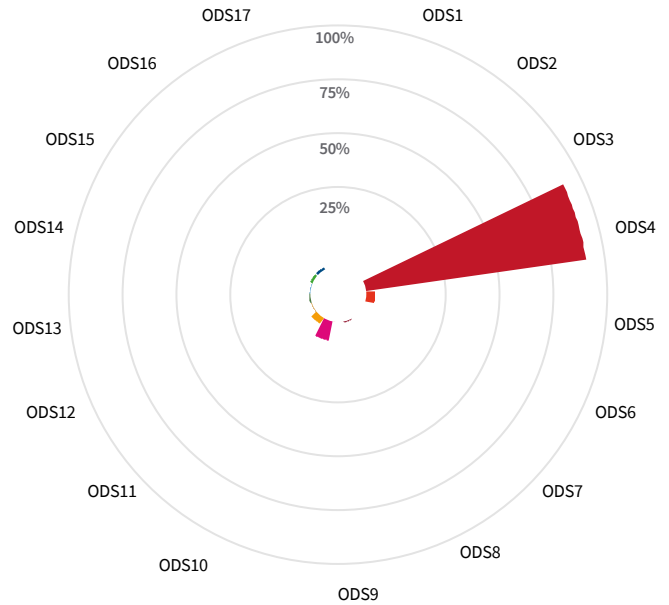
BRASIL

PAÍS DE COOPERACIÓN
AVANZADA

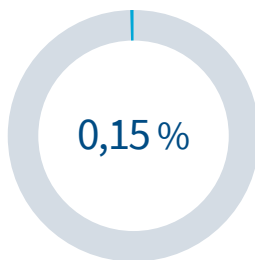
AOD GE desembolsada
especificada por ODS

BRASIL	4.003.260 €
TOTAL	2.660.726.965 €

PORCENTAJE DE CONTRIBUCIÓN POR ODS



PORCENTAJE AOD



CONTRIBUCIÓN POR ODS EN 2019



TENDENCIA



↑ Aumenta

↓ Disminuye

→ Se mantiene

	AOD 2019	% AOD especificada	Tend.
ODS1 - Fin de la Pobreza	3.305	0,08%	↓
1.3. Sistemas y medidas apropiadas de protección social	2.256	0,06%	↓
1.5. Resiliencia de los pobres y en situaciones vulnerables	1.048	0,03%	↑
ODS2 - Hambre Cero	3.011	0,08%	↓
2.3. Mayor productividad agrícola e ingresos productores alimentos	3.011	0,08%	↓
ODS3 - Salud y Bienestar	9.473	0,24%	↓
3.3. Fin epidemias SIDA, tuberculosis, malaria y enf. Tropicales	2.913	0,07%	↓
3.4. Reducir en 1/3 mortalidad enfer. no transmisibles	6.560	0,16%	↑
3.7. Acceso universal servicios salud sexual y reproductiva	-	0,00%	↓
3.B. Investigación y desarrollo de vacunas y medicamentos	-	0,00%	↓
ODS4 - Educación de Calidad	3.314.494	82,79%	↑
4.3. Acceso igual todos en formación técnica, profesional y superior	63.478	1,59%	↑
4.4. Aumentar competencias técnicas y profesionales para acceso empleo	3.152.674	78,75%	↑
4.7. Adquisición conocimientos promover desarrollo sostenible	5.300	0,13%	↓
4.B. Aumentar n° becas para países en desarrollo	93.042	2,32%	↑
ODS5 - Igualdad de Género	164.795	4,12%	↑
5.1. Poner fin discriminación contra todas las mujeres	3.500	0,09%	↑
5.5. Plena y efectiva participación de las mujeres e igualdad oportunidades	161.295	4,03%	↑
ODS6 - Agua Limpia y Saneamiento	4.490	0,11%	↓
6.2. Lograr acceso equitativo a servicios de saneamiento e higiene	-	0,00%	↓
6.A. Ampliar cooperación en programas de agua y saneamiento	4.490	0,11%	↑
ODS7 - Energía Asequible y No Contaminante	-	0,00%	↓
7.1. Acceso servicios energía asequibles, confiables y modernos	-	0,00%	↓
ODS8 - Trabajo Decente y Crecimiento Económico	25.697	0,64%	↓
8.4. Mejorar producción y consumo eficientes de recursos mundiales	2.365	0,06%	↑
8.5. Lograr empleo digno y de calidad	22.868	0,57%	↓
8.9. Políticas turismo sostenible, creen trabajo y promuevan culturas	464	0,01%	↓
ODS9 - Industria, Innovación e Infraestructura	-	0,00%	↓
9.1. Desarrollar infraestructuras fiables, sostenibles, resilientes y de calidad	-	0,00%	↓
9.2. Promover industrialización inclusiva y sostenible	-	0,00%	↓
9.C. Mas acceso tec. información y comunicaciones e Internet	-	0,00%	↓
ODS10 - Reducción de las Desigualdades	288.592	7,21%	↑
10.7. Facilitar migración y movilidad ordenadas y bien gestionadas	288.592	7,21%	↑
ODS11 - Ciudades y Comunidades Sostenibles	96.906	2,42%	↑
11.1. Asegurar acceso a viviendas y servicios básicos	-	0,00%	↓
11.2. Acceso sist. transporte seguros, asequibles, accesibles, sostenibles	18.403	0,46%	↑
11.3. Urbanización inclusiva y sostenible, planificación y gestión participativas	-	0,00%	↓
11.4. Proteger y salvaguardar patrimonio cultural y natural	78.503	1,96%	↑
11.B. Mas ciudades y asentamientos adoptan políticas para inclusión	-	0,00%	↓
ODS13 - Acción por el Clima	13.157	0,33%	↑
13.1. Mas resiliencia y capac. Adapt. riesgos clima y desastres naturales	13.157	0,33%	↑
ODS14 - Vida Submarina	536	0,01%	↓
14.4. Regular explotación pesquera y fin pesca excesiva	536	0,01%	↓
ODS15 - Vida de Ecosistemas Terrestres	36.000	0,90%	↑
15.B. Movilizar un volumen apreciable de recursos procedentes de todas las fuentes y a todos los niveles	36.000	0,90%	↑
ODS16 - Paz, Justicia e Instituciones Sólidas	42.805	1,07%	↓
16.3. Promover el Estado de derecho e igualdad acceso a justicia	-	0,00%	↓
16.6. Crear instituciones eficaces, responsables y transparentes	29.700	0,74%	↑
16.7. Toma decisiones inclusivas, participativas y representativas	413	0,01%	↓
16.A. Fortalecer instituciones nacionales	12.692	0,32%	↑
ODS17 - Alianzas para Lograr los Objetivos	-	0,00%	↓
17.2. Países desarrollados cumplen compromisos AOD	-	0,00%	↓
17.6. Cooperación regional e internacional Norte-Sur, Sur-Sur y triangular	-	0,00%	↓
17.9. Mas apoyo ejecución de programas de la capacidad eficaces	-	0,00%	↓
17.19. Elaborar indicadores midan progresos desarrollo sostenible	-	0,00%	↓

CABO VERDE

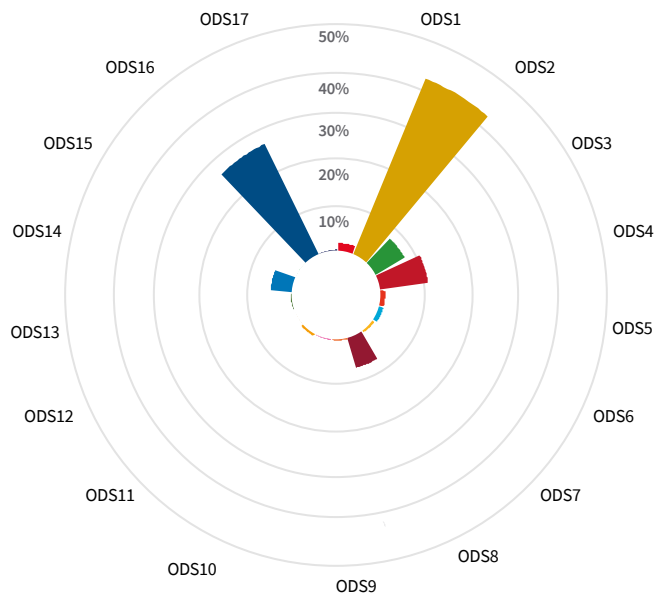
PAÍS DE COOPERACIÓN
AVANZADA

AOD GE desembolsada
especificada por ODS

CABO VERDE 1.657.014 €

TOTAL 2.660.726.965 €

PORCENTAJE DE CONTRIBUCIÓN POR ODS



PORCENTAJE AOD

0,06 %

CONTRIBUCIÓN POR ODS EN 2019



TENDENCIA



↑ Aumenta

↓ Disminuye

→ Se mantiene

	AOD 2019	% AOD especificada	Tend.
ODS1 - Fin de la Pobreza	23.716	1,43%	↓
1.1. Erradicar la pobreza extrema	10.000	0,60%	↑
1.5. Resiliencia de los pobres y en situaciones vulnerables	13.716	0,83%	↓
ODS2 - Hambre Cero	686.958	41,46%	↑
2.3. Mayor productividad agrícola e ingresos productores alimentos	449.307	27,12%	↑
2.4. Sostenibilidad producción de alimentos	237.651	14,34%	↑
ODS3 - Salud y Bienestar	114.833	6,93%	↑
3.3. Fin epidemias SIDA, tuberculosis, malaria y enf. Tropicales	19.000	1,15%	↑
3.8. Contribuir a la cobertura sanitaria universal	79.969	4,83%	↑
3.9. Reducir nº muertes/enfermedades por productos químicos	2.049	0,12%	↑
3.B. Investigación y desarrollo de vacunas y medicamentos	13.815	0,83%	↓
3.C. Financiación salud y personal sanitario en países en desarrollo	-	0,00%	↓
ODS4 - Educación de Calidad	167.012	10,08%	↑
4.3. Acceso igual todos en formación técnica, profesional y superior	18.902	1,14%	↑
4.4. Aumentar competencias técnicas y profesionales para acceso empleo	140.610	8,49%	↑
4.7. Adquisición conocimientos promover desarrollo sostenible	7.500	0,45%	↑
ODS5 - Igualdad de Género	7.457	0,45%	↓
5.5. Plena y efectiva participación de las mujeres e igualdad oportunidades	-	0,00%	↓
5.A. Reformas mujeres dcho a recursos econom. condiciones igualdad	7.457	0,45%	↑
ODS6 - Agua Limpia y Saneamiento	7.457	0,45%	↓
6.4. Aumentar uso eficiente recursos hídricos y sostenibilidad de extracción	7.457	0,45%	↓
6.6. Proteger y restablecer ecosistemas relacionados con agua	-	0,00%	↓
ODS7 - Energía Asequible y No Contaminante	-	0,00%	↓
7.2. Aumentar la proporción de energías renovables	-	0,00%	↓
ODS8 - Trabajo Decente y Crecimiento Económico	107.718	6,50%	↓
8.5. Lograr empleo digno y de calidad	100.000	6,03%	↓
8.9. Políticas turismo sostenible, creen trabajo y promuevan culturas	7.718	0,47%	↑
ODS11 - Ciudades y Comunidades Sostenibles	8.723	0,53%	↓
11.3. Urbanización inclusiva y sostenible, planificación y gestión participativas	-	0,00%	↓
11.4. Proteger y salvaguardar patrimonio cultural y natural	8.723	0,53%	↓
ODS13 - Acción por el Clima	5.494	0,33%	↓
13.2. Medidas cambio climático en políticas nacionales	5.494	0,33%	↓
ODS14 - Vida Submarina	80.191	4,84%	↑
14.4. Regular explotación pesquera y fin pesca excesiva	15.647	0,94%	↓
14.A. Aumentar los conocimientos científicos	64.544	3,90%	↑
ODS15 - Vida de Ecosistemas Terrestres	-	0,00%	↓
15.1. Conservación y uso sostenible de ecosistemas terrestres	-	0,00%	↓
ODS16 - Paz, Justicia e Instituciones Sólidas	447.455	27,00%	↑
16.1. Reducir todas las formas de violencia	-	0,00%	↓
16.6. Crear instituciones eficaces, responsables y transparentes	447.455	27,00%	↑
ODS17 - Alianzas para Lograr los Objetivos	-	0,00%	↓
17.7. Promover el desarrollo de tecnologías ecológicamente racionales y su transferencia, divulgación y difusión	-	0,00%	↓

COLOMBIA

PAÍS DE ASOCIACIÓN DE RENTA MEDIA

AOD GE desembolsada especificada por ODS

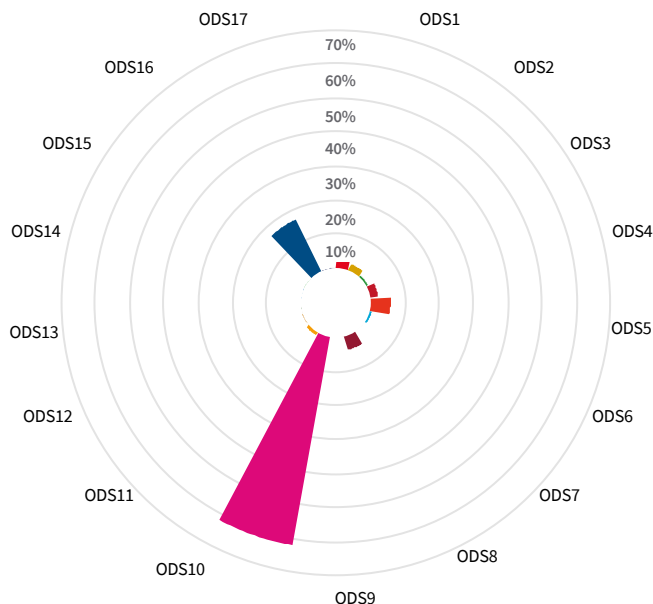
COLOMBIA

49.648.868 €

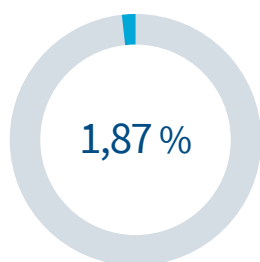
TOTAL

2.660.726.965 €

PORCENTAJE DE CONTRIBUCIÓN POR ODS



PORCENTAJE AOD



CONTRIBUCIÓN POR ODS EN 2019



TENDENCIA



↑ Aumenta

↓ Disminuye

→ Se mantiene

	AOD 2019	% AOD especificada	Tend.
ODS1 - Fin de la Pobreza	1.500.130	3,02%	↓
1.2. Reducir al menos a la mitad la proporción de hombres, mujeres y niños que viven en la pobreza en todas sus dimensiones	500.000	1,01%	↑
1.3. Sistemas y medidas apropiadas de protección social	4.554	0,01%	↓
1.4. Todos derecho recursos económicos y servicios básicos	349.894	0,70%	↑
1.5. Resiliencia de los pobres y en situaciones vulnerables	634.995	1,28%	↓
1.A. Garantizar una movilización importante de recursos de diversas fuentes, para implementar programas y políticas para a poner fin a la pobreza en todas sus dimensiones	10.687	0,02%	↑
ODS2 - Hambre Cero	969.986	1,95%	↓
2.2. Fin a todas las formas de malnutrición	160.000	0,32%	↑
2.3. Mayor productividad agrícola e ingresos productores alimentos	807.265	1,63%	↓
2.4. Sostenibilidad producción de alimentos	2.721	0,01%	↑
ODS3 - Salud y Bienestar	283.250	0,57%	↑
3.3. Fin epidemias SIDA, tuberculosis, malaria y enf. Tropicales	-	0,00%	↓
3.4. Reducir en 1/3 mortalidad enfer. no transmisibles	161.379	0,33%	↑
3.7. Acceso universal servicios salud sexual y reproductiva	50.680	0,10%	↑
3.8. Contribuir a la cobertura sanitaria universal	21.189	0,04%	↑
3.9. Reducir nº muertes/enfermedades por productos químicos	44.405	0,09%	↑
3.B. Investigación y desarrollo de vacunas y medicamentos	4.100	0,01%	↑
3.D. Alerta temprana, reducción de riesgos y su gestión para salud	1.497	0,003%	↓
ODS4 - Educación de Calidad	1.178.815	2,37%	↓
4.1. Enseñanza gratuita, equitativa y de calidad	12.104	0,02%	↓
4.3. Acceso igual todos en formación técnica, profesional y superior	-	0,00%	↓
4.4. Aumentar competencias técnicas y profesionales para acceso empleo	550.060	1,11%	↓
4.5. Eliminar disparidades género en educación y acceso personas vulnerables	57.677	0,12%	↑
4.6. Garantizar que todos los jóvenes y al menos una proporción sustancial de adultos tengan competencias de lectura, escritura y aritmética	4.069	0,01%	↑
4.7. Adquisición conocimientos promover desarrollo sostenible	207.251	0,42%	↓
4.A. Instalaciones escolares respondan necesidades niños y personas con discapacidad	2.037	0,004%	↑
4.B. Aumentar nº becas para países en desarrollo	345.618	0,70%	↑
4.C. Aumentar oferta de maestros calificados	-	0,00%	↓
ODS5 - Igualdad de Género	2.938.763	5,92%	↓
5.1. Poner fin discriminación contra todas las mujeres	675.043	1,36%	↑
5.2. Eliminar toda violencia contra todas las mujeres y niñas	674.742	1,36%	↓
5.3. Eliminar matrimonio infantil, forzado y mutilación genital femenina	-	0,00%	↓
5.5. Plena y efectiva participación de las mujeres e igualdad oportuna	1.324.274	2,67%	↓
5.A. Reformas mujeres dcho a recursos econom. condiciones igualdad	5.540	0,01%	↓
5.C. Políticas y leyes para promover la igualdad géneros	259.163	0,52%	↑
ODS6 - Agua Limpia y Saneamiento	404.000	0,81%	↓
6.1. Acceso universal y equitativo al agua potable	248.000	0,50%	↓
6.2. Lograr acceso equitativo a servicios de saneamiento e higiene	156.000	0,31%	↑
6.4. Aumentar uso eficiente recursos hídricos y sostenibilidad de extracción	-	0,00%	↓
6.6. Proteger y restablecer ecosistemas relacionados con agua	-	0,00%	↓
ODS7 - Energía Asequible y No Contaminante	5.720	0,01%	↓
7.1. Acceso servicios energía asequibles, confiables y modernos	4.556	0,01%	↓
7.3. Duplicar tasa mundial de mejora eficiencia energética	-	0,00%	↓
7.A. Mas cooperación investigación y tecnologías energéticas no contaminantes	1.164	0,002%	↓
ODS8 - Trabajo Decente y Crecimiento Económico	2.163.984	4,36%	↓
8.3. Promover políticas para desarrollo actividades productivas	2.131.277	4,29%	↓
8.5. Lograr empleo digno y de calidad	5.460	0,01%	↓
8.6. Reducir nº jóvenes que no trabajan, no cursan estudios ni capacitación	20.319	0,04%	↑
8.9. Políticas turismo sostenible, creen trabajo y promuevan culturas	6.928	0,01%	↑

	AOD 2019	% AOD especificada	Tend.
ODS9 - Industria, Innovación e Infraestructura	50.000	0,10%	↓
9.1. Desarrollar infraestructuras fiables, sostenibles, resilientes y de calidad	-	0,00%	↓
9.3. Acceso peq. empresas serv. financieros y mercados	50.000	0,10%	↓
ODS10 - Reducción de las Desigualdades	30.881.803	62,20%	↑
10.3. Igualdad oportunidades y reducir desigualdad de resultados	29.950	0,06%	↑
10.7. Facilitar migración y movilidad ordenadas y bien gestionadas	30.851.854	62,14%	↑
ODS11 - Ciudades y Comunidades Sostenibles	604.715	1,22%	↑
11.1. Asegurar acceso a viviendas y servicios básicos	453	0,001%	↑
11.2. Acceso sist. transporte seguros, asequibles, accesibles, sostenibles	29.620	0,06%	↑
11.3. Urbanización inclusiva y sostenible, planificación y gestión participativas	-	0,00%	↓
11.4. Proteger y salvaguardar patrimonio cultural y natural	303.964	0,61%	↓
11.7. Proporcionar acceso universal a zonas verdes y espacios públicos seguros, inclusivos y accesibles	79.208	0,16%	↑
11.A. Apoyar vínculos positivos entre z. urbanas, periurbanas y rurales	191.470	0,39%	↑
ODS12 - Producción y Consumo Responsables	166.712	0,34%	↑
12.2. Gestión sostenible y uso eficiente recursos naturales	8.102	0,02%	↑
12.5. Reducir desechos con políticas prevención, reducción y reciclaje	76.658	0,15%	↓
12.6. Empresas adoptar prácticas sostenibles	78.884	0,16%	↑
12.B. Elaborar y aplicar instrumentos que permitan seguir de cerca los efectos en el desarrollo sostenible con miras a lograr un turismo sostenible	3.069	0,01%	↑
ODS13 - Acción por el Clima	42.624	0,09%	↑
13.1. Mas resiliencia y capac. Adapt. riesgos clima y desastres naturales	42.624	0,09%	↑
ODS15 - Vida de Ecosistemas Terrestres	38.698	0,08%	↑
15.1. Conservación y uso sostenible de ecosistemas terrestres	29.424	0,06%	↑
15.2. Promover gestión sostenible de los bosques	9.274	0,02%	↑
15.9. Integrar valores de ecosist. y diver. biológica en planificación	-	0,00%	↓
ODS16 - Paz, Justicia e Instituciones Sólidas	8.404.157	16,93%	↓
16.1. Reducir todas las formas de violencia	1.400.030	2,82%	↓
16.2. Fin maltrato, explotación, trata, tortura y violencia contra niños	45.000	0,09%	↑
16.3. Promover el Estado de derecho e igualdad acceso a justicia	1.417.356	2,85%	↓
16.4. Reducir las corrientes financieras y de armas ilícitas	8.892	0,02%	↑
16.6. Crear instituciones eficaces, responsables y transparentes	306.042	0,62%	↓
16.7. Toma decisiones inclusivas, participativas y representativas	1.545.682	3,11%	↑
16.10. Acceso público información y proteger libertades	715.990	1,44%	↑
16.A. Fortalecer instituciones nacionales	2.765.164	5,57%	↑
16.B. Promover y aplicar leyes y políticas no discriminatorias en favor del desarrollo sostenible	200.000	0,40%	↑
ODS17 - Alianzas para Lograr los Objetivos	15.510	0,03%	↓
17.2. Países desarrollados cumplen compromisos AOD	5.234	0,01%	↑
17.6. Cooperación regional e internacional Norte-Sur, Sur-Sur y triangular	2.469	0,005%	↑
17.9. Mas apoyo ejecución de programas de la capacidad eficaces	-	0,00%	↓
17.12. Lograr acceso a los mercados, libre de derechos y de contingentes	-	0,00%	↓
17.14. Mejorar coherencia normativa para el desarrollo sostenible	-	0,00%	↓
17.16. Fortalecer la Alianza Mundial para el Desarrollo Sostenible	2.469	0,005%	↑
17.17. Promover alianzas pública, público-privada y sociedad civil	5.338	0,01%	↑
17.19. Elaborar indicadores midan progresos desarrollo sostenible	-	0,00%	↓

COSTA RICA

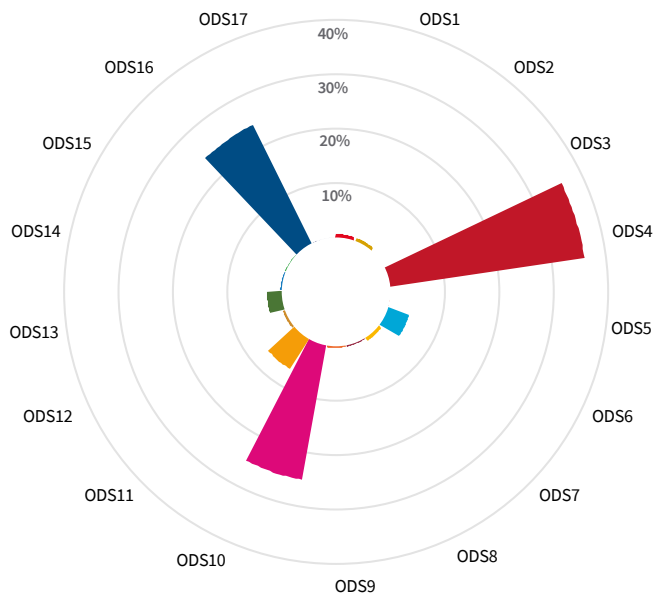
PAÍS DE COOPERACIÓN
AVANZADA

AOD GE desembolsada
especificada por ODS

COSTA RICA 720.800 €

TOTAL 2.660.726.965 €

PORCENTAJE DE CONTRIBUCIÓN POR ODS



PORCENTAJE AOD

0,03 %

CONTRIBUCIÓN POR ODS EN 2019



TENDENCIA



↑ Aumenta

↓ Disminuye

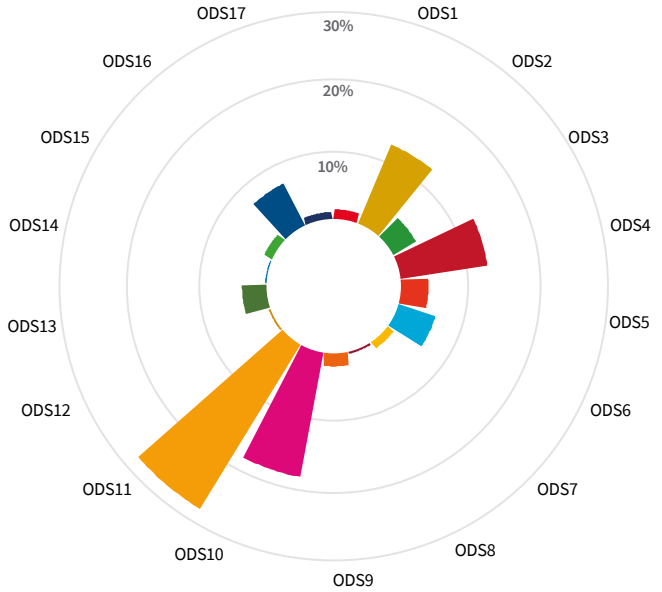
→ Se mantiene

	AOD 2019	% AOD especificada	Tend.
ODS1 - Fin de la Pobreza	6.059	0,84%	↑
1.3. Sistemas y medidas apropiadas de protección social	6.059	0,84%	↑
ODS2 - Hambre Cero	6.062	0,84%	↑
2.1. Fin al hambre y asegurar acceso alimentación	6.062	0,84%	↑
ODS3 - Salud y Bienestar	-	0,00%	↓
3.4. Reducir en 1/3 mortalidad enfer. no transmisibles	-	0,00%	↓
3.8. Contribuir a la cobertura sanitaria universal	-	0,00%	↓
ODS4 - Educación de Calidad	259.909	36,06%	↑
4.1. Enseñanza gratuita, equitativa y de calidad	-	0,00%	↓
4.3. Acceso igual todos en formación técnica, profesional y superior	2.000	0,28%	↑
4.4. Aumentar competencias técnicas y profesionales para acceso empleo	33.747	4,68%	↓
4.7. Adquisición conocimientos promover desarrollo sostenible	210.857	29,25%	↑
4.B. Aumentar nº becas para países en desarrollo	13.305	1,85%	↑
ODS5 - Igualdad de Género	413	0,06%	↓
5.5. Plena y efectiva participación de las mujeres e igualdad oportunidades	413	0,06%	↓
ODS6 - Agua Limpia y Saneamiento	29.829	4,14%	↓
6.3. Mejorar calidad agua con reducción contaminación	-	0,00%	↓
6.6. Proteger y restablecer ecosistemas relacionados con agua	-	0,00%	↓
6.A. Ampliar cooperación en programas de agua y saneamiento	17.810	2,47%	↑
6.B. Participación comunidades locales en gestión agua y saneamiento	12.019	1,67%	↑
ODS7 - Energía Asequible y No Contaminante	4.100	0,57%	↑
7.B. Ampliar la infraestructura y mejorar la tecnología para prestar servicios de energía modernos y sostenibles	4.100	0,57%	↑
ODS8 - Trabajo Decente y Crecimiento Económico	232	0,03%	↓
8.9. Políticas turismo sostenible, creen trabajo y promuevan culturas	232	0,03%	↓
ODS9 - Industria, Innovación e Infraestructura	-	0,00%	↓
9.1. Desarrollar infraestructuras fiables, sostenibles, resilientes y de calidad	-	0,00%	↓
ODS10 - Reducción de las Desigualdades	177.598	24,64%	↑
10.3. Igualdad oportunidades y reducir desigualdad de resultados	100.000	13,87%	↑
10.7. Facilitar migración y movilidad ordenadas y bien gestionadas	77.598	10,77%	↓
ODS11 - Ciudades y Comunidades Sostenibles	43.965	6,10%	↓
11.2. Acceso sist. transporte seguros, asequibles, accesibles, sostenibles	1.965	0,27%	↑
11.4. Proteger y salvaguardar patrimonio cultural y natural	12.000	1,66%	↓
11.6. Reducir impacto ambiental negativo de las ciudades	30.000	4,16%	↑
ODS12 - Producción y Consumo Responsables	413	0,06%	↓
12.6. Empresas adoptar prácticas sostenibles	413	0,06%	↓
ODS13 - Acción por el Clima	17.369	2,41%	↑
13.2. Medidas cambio climático en políticas nacionales	17.369	2,41%	↑
ODS16 - Paz, Justicia e Instituciones Sólidas	174.513	24,21%	↓
16.6. Crear instituciones eficaces, responsables y transparentes	174.513	24,21%	↓
ODS17 - Alianzas para Lograr los Objetivos	339	0,05%	↓
17.18. Mejorar apoyo fomento capacidad a países en desarrollo	339	0,05%	↓

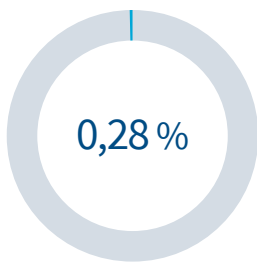
CUBA

PAÍS DE ASOCIACIÓN DE RENTA MEDIA	AOD GE desembolsada especificada por ODS
CUBA	7.421.334 €
TOTAL	2.660.726.965 €

PORCENTAJE DE CONTRIBUCIÓN POR ODS



PORCENTAJE AOD



CONTRIBUCIÓN POR ODS EN 2019

1 FIN DE LA POBREZA 99.488 €	2 HAMBRE CERO 919.479 €	3 SALUD Y BIENESTAR 276.374 €	4 EDUCACIÓN DE CALIDAD 939.339 €	5 IGUALDAD DE GÉNERO 284.775 €	6 AGUA LIMPIA Y SANEAMIENTO 405.463 €	7 ENERGÍA ASEQUIBLE Y NO CONTAMINANTE 64.500 €	8 TRABAJO DECENTE Y CRECIMIENTO ECONÓMICO 692 €	9 INDUSTRIA, INNOVACIÓN E INFRAESTRUCTURA 116.986 €
10 REDUCCIÓN DE LAS DESIGUALDADES 1.344.405 €	11 CIUDADES Y COMUNIDADES SOSTENIBLES 2.059.855 €	13 ACCIÓN POR EL CLIMA 248.410 €	15 VIDA DE ECOSISTEMAS TERRESTRES 86.097 €	16 PAZ, JUSTICIA E INSTITUCIONES SÓLIDAS 503.475 €	17 ALIANZAS PARA LOGRAR LOS OBJETIVOS 71.997 €	OBJETIVOS DE DESARROLLO SOSTENIBLE 7.421.334 €		

TENDENCIA

1 FIN DE LA POBREZA ↑	2 HAMBRE CERO ↓	3 SALUD Y BIENESTAR ↑	4 EDUCACIÓN DE CALIDAD ↓	5 IGUALDAD DE GÉNERO ↑	6 AGUA LIMPIA Y SANEAMIENTO ↓	7 ENERGÍA ASEQUIBLE Y NO CONTAMINANTE ↓	8 TRABAJO DECENTE Y CRECIMIENTO ECONÓMICO ↓	9 INDUSTRIA, INNOVACIÓN E INFRAESTRUCTURA ↑
10 REDUCCIÓN DE LAS DESIGUALDADES ↑	11 CIUDADES Y COMUNIDADES SOSTENIBLES ↑	13 ACCIÓN POR EL CLIMA ↑	15 VIDA DE ECOSISTEMAS TERRESTRES ↑	16 PAZ, JUSTICIA E INSTITUCIONES SÓLIDAS ↑	17 ALIANZAS PARA LOGRAR LOS OBJETIVOS ↑			

↑ Aumenta ↓ Disminuye → Se mantiene

	AOD 2019	%AOD especificada	Tend.
ODS1 - Fin de la Pobreza	99.488	1,34%	↑
1.3. Sistemas y medidas apropiadas de protección social	1.658	0,02%	↓
1.5. Resiliencia de los pobres y en situaciones vulnerables	97.830	1,32%	↑
ODS2 - Hambre Cero	919.479	12,39%	↓
2.2. Fin a todas las formas de malnutrición	250.000	3,37%	↑
2.3. Mayor productividad agrícola e ingresos productores alimentos	364.514	4,91%	↓
2.4. Sostenibilidad producción de alimentos	304.965	4,11%	↑
2.A. Mas inversiones infraestructura rural, investigación agrícola	-	0,00%	↓
ODS3 - Salud y Bienestar	276.374	3,72%	↑
3.7. Acceso universal servicios salud sexual y reproductiva	209.002	2,82%	↑
3.8. Contribuir a la cobertura sanitaria universal	64.718	0,87%	↑
3.B. Investigación y desarrollo de vacunas y medicamentos	2.654	0,04%	↓
3.C. Financiación salud y personal sanitario en países en desarrollo	-	0,00%	↓
ODS4 - Educación de Calidad	939.339	12,66%	↓
4.1. Enseñanza gratuita, equitativa y de calidad	566.398	7,63%	↑
4.3. Acceso igual todos en formación técnica, profesional y superior	1.075	0,01%	↓
4.4. Aumentar competencias técnicas y profesionales para acceso empleo	121.679	1,64%	↓
4.5. Eliminar disparidades género en educación y acceso personas con discapacidad	9.087	0,12%	↑
4.7. Adquisición conocimientos promover desarrollo sostenible	19.828	0,27%	↓
4.A. Instalaciones escolares respondan necesidades niños y personas con discapacidad	20.000	0,27%	↑
4.B. Aumentar n° becas para países en desarrollo	201.272	2,71%	↑
ODS5 - Igualdad de Género	284.775	3,84%	↑
5.1. Poner fin discriminación contra todas las mujeres	13.701	0,18%	↑
5.5. Plena y efectiva participación de las mujeres e igualdad oportunidaes	267.665	3,61%	↑
5.A. Reformas mujeres dcho a recursos económ. condiciones igualdad	3.409	0,05%	↑
ODS6 - Agua Limpia y Saneamiento	405.463	5,46%	↓
6.1. Acceso universal y equitativo al agua potable	-	0,00%	↓
6.2. Lograr acceso equitativo a servicios de saneamiento e higiene	280.047	3,77%	↓
6.3. Mejorar calidad agua con reducción contaminación	35.750	0,48%	↓
6.4. Aumentar uso eficiente recursos hídricos y sostenibilidad de extracción	10.000	0,13%	↓
6.5. Mejorar la gestión integrada de recursos hidráulicos	1.374	0,02%	↓
6.A. Ampliar cooperación en programas de agua y saneamiento	48.878	0,66%	↑
6.B. Participación comunidades locales en gestión agua y saneamiento	29.414	0,40%	↓
ODS7 - Energía Asequible y No Contaminante	64.500	0,87%	↓
7.1. Acceso servicios energía asequibles, confiables y modernos	2.000	0,03%	↓
7.2. Aumentar la proporción de energías renovables	62.500	0,84%	↓
7.3. Duplicar tasa mundial de mejora eficiencia energética	-	0,00%	↓
7.B. Ampliar la infraestructura y mejorar la tecnología para prestar servicios de energía modernos y sostenibles	-	0,00%	↓

	AOD 2019	%AOD especificada	Tend.
ODS8 - Trabajo Decente y Crecimiento Económico	692	0,01%	↓
8.5. Lograr empleo digno y de calidad	-	0,00%	↓
8.9. Políticas turismo sostenible, creen trabajo y promuevan culturas	692	0,01%	↑
ODS9 - Industria, Innovación e Infraestructura	116.986	1,58%	↑
9.1. Desarrollar infraestructuras fiables, sostenibles, resilientes y de calidad	-	0,00%	↓
9.5. Mas investigación científica y capacidad tec. industrial	72.000	0,97%	↑
9.8. Desarrollo de tecnologías nacionales, la investigación y la innovación	44.986	0,61%	↑
ODS10 - Reducción de las Desigualdades	1.344.405	18,12%	↑
10.2. Potenciar y promover la inclusión social, económica y política todos	134.000	1,81%	↑
10.7. Facilitar migración y movilidad ordenadas y bien gestionadas	1.210.405	16,31%	↑
ODS11 - Ciudades y Comunidades Sostenibles	2.059.855	27,76%	↑
11.1. Asegurar acceso a viviendas y servicios básicos	28.500	0,38%	↑
11.2. Acceso sist. transporte seguros, asequibles, accesibles, sostenibles	79.529	1,07%	↓
11.3. Urbanización inclusiva y sostenible, planificación y gestión participativas	1.256.942	16,94%	↑
11.4. Proteger y salvaguardar patrimonio cultural y natural	525.755	7,08%	↑
11.6. Reducir impacto ambiental negativo de las ciudades	26.952	0,36%	↑
11.A. Apoyar vínculos positivos entre z. urbanas, periurbanas y rurales	1.500	0,02%	↑
11.B. Mas ciudades y asentamientos adoptan políticas para inclusión	140.678	1,90%	↓
ODS13 - Acción por el Clima	248.410	3,35%	↑
13.2. Medidas cambio climático en políticas nacionales	248.410	3,35%	↑
ODS15 - Vida de Ecosistemas Terrestres	86.097	1,16%	↑
15.1. Conservación y uso sostenible de ecosistemas terrestres	5.162	0,07%	↑
15.2. Promover gestión sostenible de los bosques	75.648	1,02%	↑
15.4. Velar por la conservación de los ecosistemas montañosos	5.286	0,07%	↑
ODS16 - Paz, Justicia e Instituciones Sólidas	503.475	6,78%	↑
16.3. Promover el Estado de derecho e igualdad acceso a justicia	103.475	1,39%	↑
16.6. Crear instituciones eficaces, responsables y transparentes	400.000	5,39%	↑
ODS17 - Alianzas para Lograr los Objetivos	71.997	0,97%	↑
17.2. Países desarrollados cumplen compromisos AOD	-	0,00%	↓
17.6. Cooperación regional e internacional Norte-Sur, Sur-Sur y triangular	71.997	0,97%	↑

ECUADOR

PAÍS DE ASOCIACIÓN DE RENTA MEDIA

AOD GE desembolsada especificada por ODS

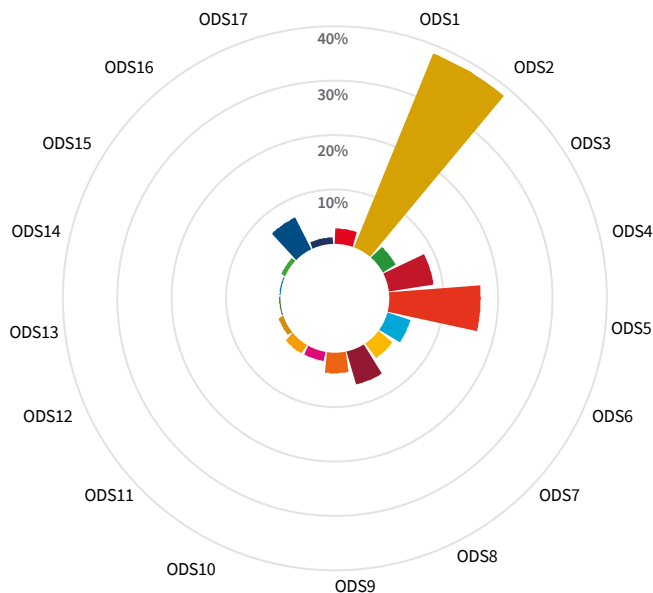
ECUADOR

12.336.580 €

TOTAL

2.660.726.965 €


PORCENTAJE DE CONTRIBUCIÓN POR ODS



PORCENTAJE AOD

0,46 %

CONTRIBUCIÓN POR ODS EN 2019



TENDENCIA



↑ Aumenta

↓ Disminuye

→ Se mantiene

	AOD 2019	% AOD especificada	Tend.
ODS1 - Fin de la Pobreza	346.272	2,81%	↑
1.1. Erradicar la pobreza extrema	-	0,00%	↓
1.3. Sistemas y medidas apropiadas de protección social	168.272	1,36%	↑
1.4. Todos derecho recursos económicos y servicios básicos	50.000	0,41%	↑
1.5. Resiliencia de los pobres y en situaciones vulnerables	-	0,00%	↓
1.B. Crear marcos normativos sólidos sobre la base de estrategias de desarrollo, que tengan en cuenta las cuestiones de género	128.000	1,04%	↑
ODS2 - Hambre Cero	4.738.724	38,41%	↑
2.2. Fin a todas las formas de malnutrición	12.000	0,10%	↓
2.3. Mayor productividad agrícola e ingresos productores alimentos	4.306.404	34,91%	↑
2.4. Sostenibilidad producción de alimentos	348.403	2,82%	↑
2.5. Mantener la diversidad genética de las semillas, las plantas cultivadas y los animales de granja y domesticados y sus especies silvestres conexas	4.699	0,04%	↑
2.A. Mas inversiones infraestructura rural, investigación agrícola	67.218	0,54%	↑
ODS3 - Salud y Bienestar	346.870	2,81%	↑
3.1. Reducir mortalidad materna a < 70 por 100.000 nacidos vivos	6.000	0,05%	↑
3.2. Fin muertes evitables de recién nacidos y < 5 años	-	0,00%	↓
3.3. Fin epidemias SIDA, tuberculosis, malaria y enf. Tropicales	1.513	0,01%	↑
3.4. Reducir en 1/3 mortalidad enfer. no transmisibles	154.089	1,25%	↑
3.7. Acceso universal servicios salud sexual y reproductiva	144.248	1,17%	↑
3.8. Contribuir a la cobertura sanitaria universal	25.000	0,20%	↑
3.C. Financiación salud y personal sanitario en países en desarrollo	16.020	0,13%	↑
3.D. Alerta temprana, reducción de riesgos y su gestión para salud	-	0,00%	↓
ODS4 - Educación de Calidad	1.029.605	8,35%	↑
4.1. Enseñanza gratuita, equitativa y de calidad	70.000	0,57%	↑
4.2. Todos acceso servicios atención primera infancia y enseñanza preescolar	-	0,00%	↓
4.3. Acceso igual todos en formación técnica, profesional y superior	13.287	0,11%	↓
4.4. Aumentar competencias técnicas y profesionales para acceso empleo	251.529	2,04%	↓
4.5. Eliminar disparidades género en educación y acceso personas vulnerables	34.961	0,28%	↑
4.7. Adquisición conocimientos promover desarrollo sostenible	346.002	2,80%	↑
4.A. Instalaciones escolares respondan necesidades niños y personas con discapacidad	17.418	0,14%	↑
4.B. Aumentar nº becas para países en desarrollo	293.648	2,38%	↑
4.C. Aumentar oferta de maestros calificados	2.760	0,02%	↓
ODS5 - Igualdad de Género	2.077.004	16,84%	↑
5.1. Poner fin discriminación contra todas las mujeres	1.920	0,02%	↓
5.2. Eliminar toda violencia contra todas las mujeres y niñas	772.231	6,26%	↑
5.5. Plena y efectiva participación de las mujeres e igualdad oportunidades	1.090.710	8,84%	↑
5.6. Acceso universal a salud sexual y reproductiva y dchos reproductivos	-	0,00%	↓
5.A. Reformas mujeres dcho a recursos econom. condiciones igualdad	212.143	1,72%	↓
5.C. Políticas y leyes para promover la igualdad géneros	-	0,00%	↓
ODS6 - Agua Limpia y Saneamiento	554.520	4,49%	↓
6.1. Acceso universal y equitativo al agua potable	83.300	0,68%	↓
6.2. Lograr acceso equitativo a servicios de saneamiento e higiene	236.314	1,92%	↓
6.3. Mejorar calidad agua con reducción contaminación	49.016	0,40%	↓
6.5. Mejorar la gestión integrada de recursos hídricos	54.200	0,44%	↓
6.B. Participación comunidades locales en gestión agua y saneamiento	131.691	1,07%	↓
ODS7 - Energía Asequible y No Contaminante	414.264	3,36%	↑
7.1. Acceso servicios energía asequibles, confiables y modernos	94.264	0,76%	↑
7.A. Mas cooperación investigación y tecnologías energéticas no contaminantes	320.000	2,59%	↑
ODS8 - Trabajo Decente y Crecimiento Económico	778.708	6,31%	↓
8.2. Lograr niveles más elevados productividad económica	241.986	1,96%	↑
8.3. Promover políticas para desarrollo actividades productivas	305.245	2,47%	↑
8.5. Lograr empleo digno y de calidad	226.578	1,84%	↑
8.8. Proteger dchos laborales y promover entorno de trabajo seguro	2.669	0,02%	↑
8.9. Políticas turismo sostenible, creen trabajo y promuevan culturas	2.230	0,02%	↓

	AOD 2019	% AOD especificada	Tend.
ODS9 - Industria, Innovación e Infraestructura	463.413	3,76%	↑
9.1. Desarrollar infraestructuras fiables, sostenibles, resilientes y de calidad	-	0,00%	↓
9.3. Acceso peq. empresas serv. financieros y mercados	401.413	3,25%	↑
9.5. Mas investigación científica y capacidad tec. industrial	44.000	0,36%	↑
9.A. Infraestructuras sostenibles con apoyo financiero, tecnológico y técnico	-	0,00%	↓
9.B. Desarrollo de tecnologías nacionales, la investigación y la innovación	18.000	0,15%	↑
ODS10 - Reducción de las Desigualdades	208.690	1,69%	↑
10.3. Igualdad oportunidades y reducir desigualdad de resultados	51.666	0,42%	↑
10.5. Mejorar la reglamentación y vigilancia de las instituciones y los mercados financieros mundiales	96.000	0,78%	↑
10.7. Facilitar migración y movilidad ordenadas y bien gestionadas	61.024	0,49%	↓
ODS11 - Ciudades y Comunidades Sostenibles	220.764	1,79%	↓
11.1. Asegurar acceso a viviendas y servicios básicos	20.069	0,16%	↑
11.2. Acceso sist. transporte seguros, asequibles, accesibles, sostenibles	1.066	0,01%	↑
11.3. Urbanización inclusiva y sostenible, planificación y gestión participativas	8.372	0,07%	↓
11.4. Proteger y salvaguardar patrimonio cultural y natural	61.751	0,50%	↓
11.6. Reducir impacto ambiental negativo de las ciudades	-	0,00%	↓
11.7. Proporcionar acceso universal a zonas verdes y espacios públicos seguros, inclusivos y accesibles	79.208	0,64%	↑
11.A. Apoyar vínculos positivos entre z. urbanas, periurbanas y rurales	43.548	0,35%	↑
11.B. Mas ciudades y asentamientos adoptan políticas para inclusión	6.750	0,05%	↑
ODS12 - Producción y Consumo Responsables	106.250	0,86%	↓
12.2. Gestión sostenible y uso eficiente recursos naturales	-	0,00%	↓
12.5. Reducir desechos con políticas prevención, reducción y reciclaje	-	0,00%	↓
12.6. Empresas adoptar prácticas sostenibles	106.250	0,86%	↓
ODS13 - Acción por el Clima	13.069	0,11%	↑
13.3. Mejorar la educación, la sensibilización y la capacidad humana e institucional en relación con la mitigación del cambio climático	10.000	0,08%	↑
13.B. Capacidad planificación y gestión cambio climático	3.069	0,02%	↑
ODS14 - Vida Submarina	11.779	0,10%	↑
14.2. Gestionar y proteger de manera sostenible los ecosistemas marinos y costeros	6.041	0,05%	↑
14.A. Aumentar los conocimientos científicos	5.738	0,05%	↑
ODS15 - Vida de Ecosistemas Terrestres	85.597	0,69%	↓
15.1. Conservación y uso sostenible de ecosistemas terrestres	79.575	0,64%	↓
15.2. Promover gestión sostenible de los bosques	6.022	0,05%	↑
ODS16 - Paz, Justicia e Instituciones Sólidas	797.254	6,46%	↓
16.1. Reducir todas las formas de violencia	150.000	1,22%	↓
16.3. Promover el Estado de derecho e igualdad acceso a justicia	274.261	2,22%	↑
16.6. Crear instituciones eficaces, responsables y transparentes	-	0,00%	↓
16.7. Toma decisiones inclusivas, participativas y representativas	234.029	1,90%	↓
16.10. Acceso público información y proteger libertades	138.964	1,13%	↑
16.A. Fortalecer instituciones nacionales	-	0,00%	↓
ODS17 - Alianzas para Lograr los Objetivos	143.797	1,17%	↑
17.1. Fortalecer la movilización de recursos internos	-	0,00%	↓
17.2. Países desarrollados cumplen compromisos AOD	90.359	0,73%	↑
17.8. Banco tecn. y apoyo a ciencia, tecnología e innovación	-	0,00%	↓
17.9. Mas apoyo ejecución de programas de la capacidad eficaces	-	0,00%	↓
17.14. Mejorar coherencia normativa para el desarrollo sostenible	-	0,00%	↓
17.16. Fortalecer la Alianza Mundial para el Desarrollo Sostenible	53.438	0,43%	↑
17.19. Elaborar indicadores midan progresos desarrollo sostenible	-	0,00%	↓

EGIPTO

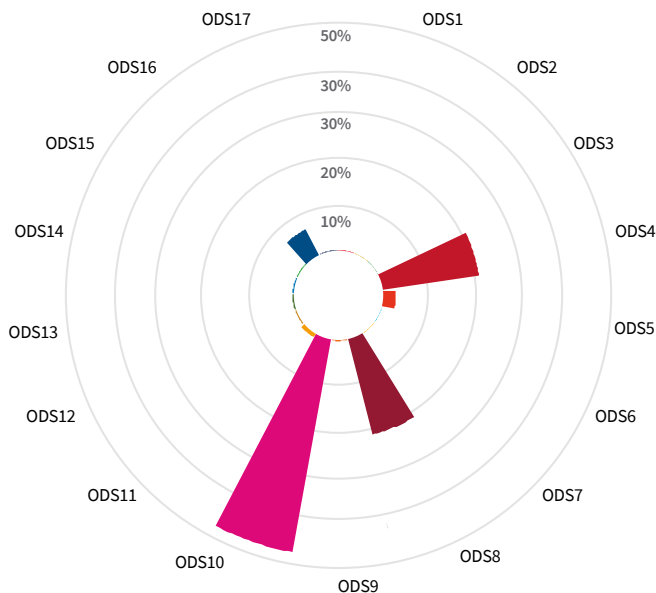
PAÍS DE COOPERACIÓN
AVANZADA

AOD GE desembolsada
especificada por ODS

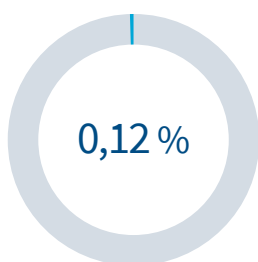
EGIPTO 3.234.285€

TOTAL 2.660.726.965 €

PORCENTAJE DE CONTRIBUCIÓN POR ODS



PORCENTAJE AOD



CONTRIBUCIÓN POR ODS EN 2019



TENDENCIA



↑ Aumenta

↓ Disminuye

→ Se mantiene

	AOD 2019	% AOD especificada	Tend.
ODS4 - Educación de Calidad	690.513	21,35%	↓
4.3. Acceso igual todos en formación técnica, profesional y superior	5.695	0,18%	↑
4.4. Aumentar competencias técnicas y profesionales para acceso empleo	668.581	20,67%	↓
4.7. Adquisición conocimientos promover desarrollo sostenible	-	0,00%	↓
4.B. Aumentar nº becas para países en desarrollo	16.237	0,50%	↑
ODS5 - Igualdad de Género	90.458	2,80%	↓
5.2. Eliminar toda violencia contra todas las mujeres y niñas	-	0,00%	↓
5.3. Eliminar matrimonio infantil, forzado y mutilación genital femenina	-	0,00%	↓
5.5. Plena y efectiva participación de las mujeres e igualdad oportuna	90.458	2,80%	↑
ODS8 - Trabajo Decente y Crecimiento Económico	698.133	21,59%	↑
8.5. Lograr empleo digno y de calidad	433.370	13,40%	↑
8.9. Políticas turismo sostenible, creen trabajo y promuevan culturas	264.763	8,19%	↑
ODS10 - Reducción de las Desigualdades	1.533.871	47,43%	↑
10.7. Facilitar migración y movilidad ordenadas y bien gestionadas	1.533.871	47,43%	↑
ODS11 - Ciudades y Comunidades Sostenibles	19.943	0,62%	↓
11.4. Proteger y salvaguardar patrimonio cultural y natural	19.943	0,62%	↓
ODS15 - Vida de Ecosistemas Terrestres	-	0,00%	↓
15.1. Conservación y uso sostenible de ecosistemas terrestres	-	0,00%	↓
ODS16 - Paz, Justicia e Instituciones Sólidas	201.367	6,23%	↑
16.3. Promover el Estado de derecho e igualdad acceso a justicia	1.367	0,04%	↑
16.6. Crear instituciones eficaces, responsables y transparentes	200.000	6,18%	↑

EL SALVADOR

PAÍS DE ASOCIACIÓN DE RENTA MEDIA

AOD GE desembolsada especificada por ODS

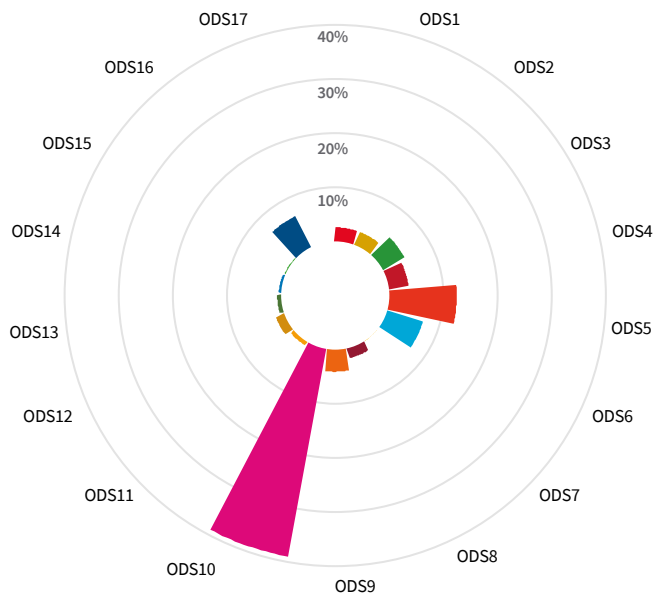
EL SALVADOR

34.874.260 €

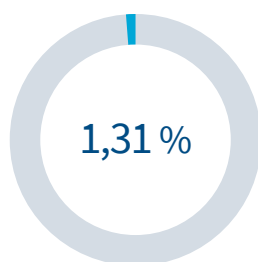
TOTAL

2.660.726.965 €

PORCENTAJE DE CONTRIBUCIÓN POR ODS



PORCENTAJE AOD



CONTRIBUCIÓN POR ODS EN 2019



TENDENCIA



↑ Aumenta

↓ Disminuye

→ Se mantiene

	AOD 2019	% AOD especificada	Tend.		AOD 2019	% AOD especificada	Tend.
ODS1 - Fin de la Pobreza	936.737	2,69%	↑	ODS9 - Industria, Innovación e Infraestructura	1.376.588	3,95%	↑
1.1. Erradicar la pobreza extrema	3.157	0,01%	↑	9.1. Desarrollar infraestructuras fiables, sostenibles, resilientes y de calidad	1.376.588	3,95%	↑
1.3. Sistemas y medidas apropiadas de protección social	493.532	1,42%	↑	ODS10 - Reducción de las Desigualdades	13.504.492	38,72%	↑
1.5. Resiliencia de los pobres y en situaciones vulnerables	440.048	1,26%	↑	10.7. Facilitar migración y movilidad ordenadas y bien gestionadas	13.504.492	38,72%	↑
1.B. Crear marcos normativos sólidos sobre la base de estrategias de desarrollo, que tengan en cuenta las cuestiones de género	-	0,00%	↓	ODS11 - Ciudades y Comunidades Sostenibles	186.929	0,54%	↓
ODS2 - Hambre Cero	952.629	2,73%	↓	11.1. Asegurar acceso a viviendas y servicios básicos	89.414	0,26%	↑
2.1. Fin al hambre y asegurar acceso alimentación	7.288	0,02%	↑	11.2. Acceso sist. transporte seguros, asequibles, accesibles, sostenibles	2.496	0,01%	↑
2.2. Fin a todas las formas de malnutrición	92.806	0,27%	↑	11.3. Urbanización inclusiva y sostenible, planificación y gestión participativas	90.000	0,26%	↓
2.3. Mayor productividad agrícola e ingresos productores alimentos	406.144	1,16%	↓	11.4. Proteger y salvaguardar patrimonio cultural y natural	-	0,00%	↓
2.4. Sostenibilidad producción de alimentos	329.399	0,94%	↑	11.A. Apoyar vínculos positivos entre z. urbanas, periurbanas y rurales	5.018	0,01%	↓
2.5. Mantener la diversidad genética de las semillas, las plantas cultivadas y los animales de granja y domesticados y sus especies silvestres conexas	26.992	0,08%	↑	ODS12 - Producción y Consumo Responsables	502.901	1,44%	↑
2.A. Mas inversiones infraestructura rural, investigación agrícola	90.000	0,26%	↑	12.1. Aplicar Marco Decenal de Programas sobre Modalidades de Consumo y Producción Sostenibles	35.089	0,10%	↑
ODS3 - Salud y Bienestar	1.676.131	4,81%	↑	12.4. Gestión eco productos químicos y desechos	105.143	0,30%	↑
3.1. Reducir mortalidad materna a < 70 por 100.000 nacidos vivos	60.000	0,17%	↑	12.5. Reducir desechos con políticas prevención, reducción y reciclaje	120.000	0,34%	↑
3.2. Fin muertes evitables de recién nacidos y < 5 años	233.425	0,67%	↑	12.6. Empresas adoptar prácticas sostenibles	-	0,00%	↓
3.4. Reducir en 1/3 mortalidad enfer. no transmisibles	-	0,00%	↓	12.8. Acceso información desarrollo sostenible	240.000	0,69%	↓
3.5. Prevención y el tratamiento abuso sustancias adictivas	4.000	0,01%	↑	12.B. Elaborar y aplicar instrumentos que permitan seguir de cerca los efectos en el desarrollo sostenible con miras a lograr un turismo sostenible	2.669	0,01%	↑
3.7. Acceso universal servicios salud sexual y reproductiva	796.258	2,28%	↑	ODS13 - Acción por el Clima	180.000	0,52%	↓
3.8. Contribuir a la cobertura sanitaria universal	514.461	1,48%	↓	13.2. Medidas cambio climático en políticas nacionales	180.000	0,52%	↓
3.9. Reducir n° muertes/enfermedades por productos químicos	67.987	0,19%	↑	ODS14 - Vida Submarina	90.000	0,26%	↑
3.D. Alerta temprana, reducción de riesgos y su gestión para salud	-	0,00%	↓	14.4. Regular explotación pesquera y fin pesca excesiva	-	0,00%	↓
ODS4 - Educación de Calidad	1.329.680	3,81%	↓	14.7. Aumentar los beneficios económicos que los pequeños Estados insulares en desarrollo y los países menos adelantados reciben del uso sostenible de los recursos marinos	90.000	0,26%	↑
4.1. Enseñanza gratuita, equitativa y de calidad	655.622	1,88%	↓	ODS15 - Vida de Ecosistemas Terrestres	17.235	0,05%	↓
4.2. Todos acceso servicios atención primera infancia y enseñanza preescolar	115.024	0,33%	↑	15.1. Conservación y uso sostenible de ecosistemas terrestres	17.235	0,05%	↓
4.3. Acceso igual todos en formación técnica, profesional y superior	19.722	0,06%	↑	ODS16 - Paz, Justicia e Instituciones Sólidas	2.232.214	6,40%	↓
4.4. Aumentar competencias técnicas y profesionales para acceso empleo	92.817	0,27%	↓	16.1. Reducir todas las formas de violencia	75.600	0,22%	↓
4.5. Eliminar disparidades género en educación y acceso personas vulnerables	70.966	0,20%	↓	16.2. Fin maltrato, explotación, trata, tortura y violencia contra niños	7.409	0,02%	↑
4.6. Garantizar que todos los jóvenes y al menos una proporción sustancial de adultos tengan competencias de lectura, escritura y aritmética	14.768	0,04%	↑	16.3. Promover el Estado de derecho e igualdad acceso a justicia	280.258	0,80%	↓
4.7. Adquisición conocimientos promover desarrollo sostenible	271.676	0,78%	↓	16.6. Crear instituciones eficaces, responsables y transparentes	369.919	1,06%	↓
4.B. Aumentar n° becas para países en desarrollo	89.085	0,26%	↑	16.7. Toma decisiones inclusivas, participativas y representativas	1.239.416	3,55%	↑
4.C. Aumentar oferta de maestros calificados	-	0,00%	↓	16.9. Acceso a identidad jurídica para todos, registro de nacimientos	5.155	0,01%	↑
ODS5 - Igualdad de Género	4.382.437	12,57%	↓	16.10. Acceso público información y proteger libertades	4.457	0,01%	↓
5.1. Poner fin discriminación contra todas las mujeres	101.462	0,29%	↓	16.A. Fortalecer instituciones nacionales	250.000	0,72%	↑
5.2. Eliminar toda violencia contra todas las mujeres y niñas	1.608.235	4,61%	↓	ODS17 - Alianzas para Lograr los Objetivos	4.443.078	12,74%	↑
5.5. Plena y efectiva participación de las mujeres e igualdad oportuna	1.426.238	4,09%	↓	17.1. Fortalecer la movilización de recursos internos	-	0,00%	↓
5.6. Acceso universal a salud sexual y reproductiva y dchos reproductivos	294.000	0,84%	↓	17.5. Adoptar y aplicar sistemas de promoción de las inversiones en favor de los países menos adelantados	4.436.951	12,72%	↑
5.A. Reformas mujeres dcho a recursos econom. condiciones igualdad	329.575	0,95%	↓	17.6. Cooperación regional e internacional Norte-Sur, Sur-Sur y triangular	6.127	0,02%	↑
5.C. Políticas y leyes para promover la igualdad géneros	622.927	1,79%	↓				
ODS6 - Agua Limpia y Saneamiento	2.439.405	6,99%	↓				
6.1. Acceso universal y equitativo al agua potable	815.903	2,34%	↓				
6.2. Lograr acceso equitativo a servicios de saneamiento e higiene	266.620	0,76%	↑				
6.4. Aumentar uso eficiente recursos hídricos y sostenibilidad de extracción	608.134	1,74%	↑				
6.5. Mejorar la gestión integrada de recursos hidráulicos	143.991	0,41%	↑				
6.A. Ampliar cooperación en programas de agua y saneamiento	535.222	1,53%	↑				
6.B. Participación comunidades locales en gestión agua y saneamiento	69.535	0,20%	↓				
ODS7 - Energía Asequible y No Contaminante	-	0,00%	↓				
7.3. Duplicar tasa mundial de mejora eficiencia energética	-	0,00%	↓				
7.A. Mas cooperación investigación y tecnologías energéticas no contaminantes	-	0,00%	↓				
ODS8 - Trabajo Decente y Crecimiento Económico	623.806	1,79%	↑				
8.3. Promover políticas para desarrollo actividades productivas	4.609	0,01%	↑				
8.5. Lograr empleo digno y de calidad	90.000	0,26%	↓				
8.6. Reducir n° jóvenes que no trabajan, no cursan estudios ni capacitación	518.201	1,49%	↑				
8.8. Proteger dchos laborales y promover entorno de trabajo seguro	4.496	0,01%	↓				
8.9. Políticas turismo sostenible, creen trabajo y promuevan culturas	6.500	0,02%	↓				

ETIOPÍA

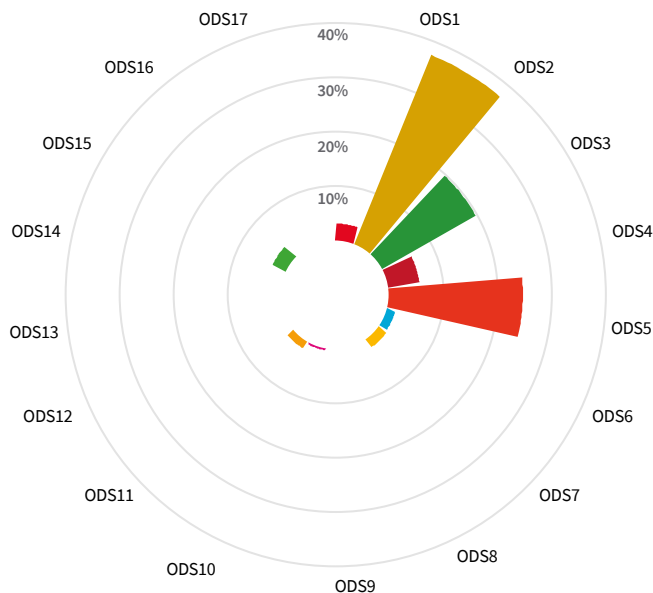
PAÍS DE ASOCIACIÓN
MENOS AVANZADO

AOD GE desembolsada
especificada por ODS

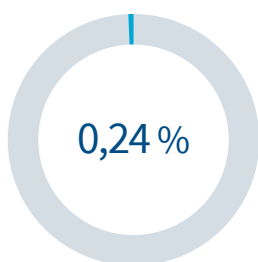
ETIOPÍA 6.486.344 €

TOTAL 2.660.726.965 €


PORCENTAJE DE CONTRIBUCIÓN POR ODS




PORCENTAJE AOD



CONTRIBUCIÓN POR ODS EN 2019



TENDENCIA



↑ Aumenta

↓ Disminuye

→ Se mantiene

	AOD 2019	% AOD especificada	Tend.
ODS1 - Fin de la Pobreza	200.000	3,08%	↑
1.3. Sistemas y medidas apropiadas de protección social	-	0,00%	↓
1.5. Resiliencia de los pobres y en situaciones vulnerables	200.000	3,08%	↑
ODS2 - Hambre Cero	2.444.191	37,68%	↓
2.1. Fin al hambre y asegurar acceso alimentación	-	0,00%	↓
2.2. Fin a todas las formas de malnutrición	158.933	2,45%	↑
2.3. Mayor productividad agrícola e ingresos productores alimentos	2.285.258	35,23%	↓
ODS3 - Salud y Bienestar	1.292.227	19,92%	↑
3.1. Reducir mortalidad materna a < 70 por 100.000 nacidos vivos	-	0,00%	↓
3.3. Fin epidemias SIDA, tuberculosis, malaria y enf. Tropicales	78.182	1,21%	↑
3.4. Reducir en 1/3 mortalidad enfer. no transmisibles	5.000	0,08%	↑
3.8. Contribuir a la cobertura sanitaria universal	1.000.000	15,42%	↑
3.C. Financiación salud y personal sanitario en países en desarrollo	209.045	3,22%	↑
3.D. Alerta temprana, reducción de riesgos y su gestión para salud	-	0,00%	↓
ODS4 - Educación de Calidad	379.864	5,86%	↓
4.1. Enseñanza gratuita, equitativa y de calidad	15.269	0,24%	↓
4.3. Acceso igual todos en formación técnica, profesional y superior	23.176	0,36%	↑
4.4. Aumentar competencias técnicas y profesionales para acceso empleo	296.251	4,57%	↓
4.7. Adquisición conocimientos promover desarrollo sostenible	16.568	0,26%	↓
4.B. Aumentar nº becas para países en desarrollo	28.599	0,44%	↑
4.C. Aumentar oferta de maestros calificados	-	0,00%	↓
ODS5 - Igualdad de Género	1.616.146	24,92%	↑
5.1. Poner fin discriminación contra todas las mujeres	373.922	5,76%	↑
5.2. Eliminar toda violencia contra todas las mujeres y niñas	417.105	6,43%	↑
5.5. Plena y efectiva participación de las mujeres e igualdad oportunidades	825.119	12,72%	↑
ODS6 - Agua Limpia y Saneamiento	106.992	1,65%	↑
6.1. Acceso universal y equitativo al agua potable	67.500	1,04%	↑
6.A. Ampliar cooperación en programas de agua y saneamiento	39.492	0,61%	↑
ODS7 - Energía Asequible y No Contaminante	125.000	1,93%	↓
7.1. Acceso servicios energía asequibles, confiables y modernos	125.000	1,93%	↓
ODS8 - Trabajo Decente y Crecimiento Económico	232	0,004%	↓
8.5. Lograr empleo digno y de calidad	-	0,00%	↓
8.9. Políticas turismo sostenible, creen trabajo y promuevan culturas	232	0,004%	↑
ODS10 - Reducción de las Desigualdades	33.997	0,52%	↓
10.7. Facilitar migración y movilidad ordenadas y bien gestionadas	33.997	0,52%	↓
ODS11 - Ciudades y Comunidades Sostenibles	105.849	1,63%	↑
11.4. Proteger y salvaguardar patrimonio cultural y natural	17.541	0,27%	↓
11.7. Proporcionar acceso universal a zonas verdes y espacios públicos seguros, inclusivos y accesibles	79.208	1,22%	↑
11.A. Apoyar vínculos positivos entre z. urbanas, periurbanas y rurales	9.100	0,14%	↑
ODS14 - Vida Submarina	-	0,00%	↓
14.4. Regular explotación pesquera y fin pesca excesiva	-	0,00%	↓
ODS15 - Vida de Ecosistemas Terrestres	181.845	2,80%	↑
15.1. Conservación y uso sostenible de ecosistemas terrestres	181.845	2,80%	↑
ODS16 - Paz, Justicia e Instituciones Sólidas	-	0,00%	↓
16.6. Crear instituciones eficaces, responsables y transparentes	-	0,00%	↓
ODS17 - Alianzas para Lograr los Objetivos	-	0,00%	↓
17.2. Países desarrollados cumplen compromisos AOD	-	0,00%	↓

FILIPINAS

PAÍS DE ASOCIACIÓN DE RENTA MEDIA

AOD GE desembolsada especificada por ODS

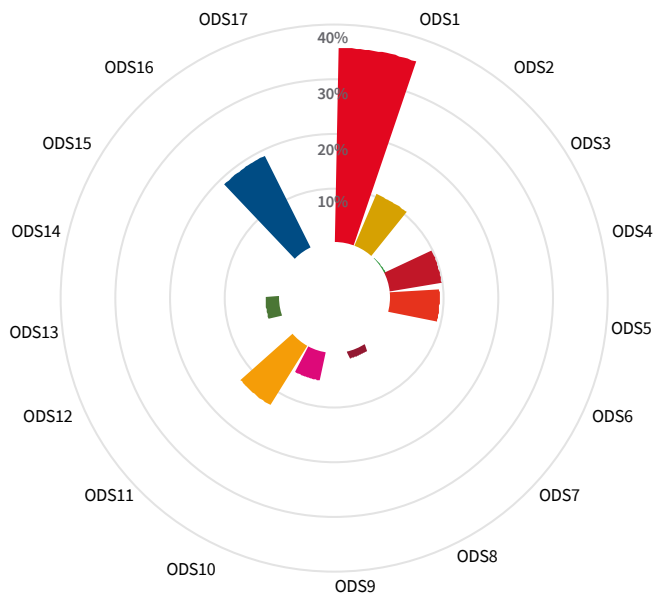
FILIPINAS

4.525.697 €

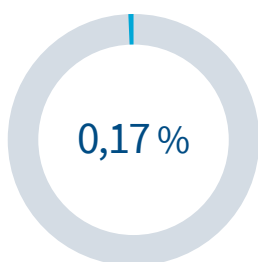
TOTAL

2.660.726.965 €

PORCENTAJE DE CONTRIBUCIÓN POR ODS



PORCENTAJE AOD



CONTRIBUCIÓN POR ODS EN 2019



1.551.450 €



444.800 €



6.480 €



412.679 €



388.750 €



44.800 €



216.871 €



545.399 €



100.000 €



814.468 €



4.525.697 €

TENDENCIA



↑ Aumenta

↓ Disminuye

→ Se mantiene

	AOD 2019	% AOD especificada	Tend.
ODS1 - Fin de la Pobreza	1.551.450	34,28%	↑
1.3. Sistemas y medidas apropiadas de protección social	-	0,00%	↓
1.5. Resiliencia de los pobres y en situaciones vulnerables	1.546.950	34,18%	↑
1.A. Garantizar una movilización importante de recursos de diversas fuentes, para implementar programas y políticas para poner fin a la pobreza en todas sus dimensiones	4.500	0,10%	↑
ODS2 - Hambre Cero	444.800	9,83%	↑
2.2. Fin a todas las formas de malnutrición	163.550	3,61%	↑
2.3. Mayor productividad agrícola e ingresos productores alimentos	281.250	6,21%	↓
ODS3 - Salud y Bienestar	6.480	0,14%	↓
3.8. Contribuir a la cobertura sanitaria universal	6.480	0,14%	↓
ODS4 - Educación de Calidad	412.679	9,12%	↓
4.1. Enseñanza gratuita, equitativa y de calidad	-	0,00%	↓
4.2. Todos acceso servicios atención primera infancia y enseñanza preescolar	-	0,00%	↓
4.3. Acceso igual todos en formación técnica, profesional y superior	32.056	0,71%	↑
4.4. Aumentar competencias técnicas y profesionales para acceso empleo	362.925	8,02%	↓
4.5. Eliminar disparidades género en educación y acceso personas vulnerables	10.000	0,22%	↑
4.B. Aumentar nº becas para países en desarrollo	7.698	0,17%	↑
ODS5 - Igualdad de Género	388.750	8,59%	↓
5.5. Plena y efectiva participación de las mujeres e igualdad oportunidades	388.750	8,59%	↓
ODS6 - Agua Limpia y Saneamiento	-	0,00%	↓
6.2. Lograr acceso equitativo a servicios de saneamiento e higiene	-	0,00%	↓
ODS8 - Trabajo Decente y Crecimiento Económico	44.800	0,99%	↑
8.A. Aumentar apoyo a la iniciativa de ayuda para el comercio en los países en desarrollo,	44.800	0,99%	↑
ODS10 - Reducción de las Desigualdades	216.871	4,79%	↑
10.2. Potenciar y promover la inclusión social, económica y política todos	200.000	4,42%	↑
10.7. Facilitar migración y movilidad ordenadas y bien gestionadas	16.871	0,37%	↓
ODS11 - Ciudades y Comunidades Sostenibles	545.399	12,05%	↑
11.3. Urbanización inclusiva y sostenible, planificación y gestión participativas	187.500	4,14%	↑
11.4. Proteger y salvaguardar patrimonio cultural y natural	57.899	1,28%	↓
11.A. Apoyar vínculos positivos entre z. urbanas, periurbanas y rurales	300.000	6,63%	↑
ODS13 - Acción por el Clima	100.000	2,21%	↑
13.1. Mas resiliencia y capac. Adapt. riesgos clima y desastres naturales	100.000	2,21%	↑
ODS16 - Paz, Justicia e Instituciones Sólidas	814.468	18,00%	↓
16.1. Reducir todas las formas de violencia	156.250	3,45%	↓
16.3. Promover el Estado de derecho e igualdad acceso a justicia	139.900	3,09%	↓
16.6. Crear instituciones eficaces, responsables y transparentes	14.200	0,31%	↑
16.10. Acceso público información y proteger libertades	364.118	8,05%	↓
16.A. Fortalecer instituciones nacionales	140.000	3,09%	↑

GUATEMALA

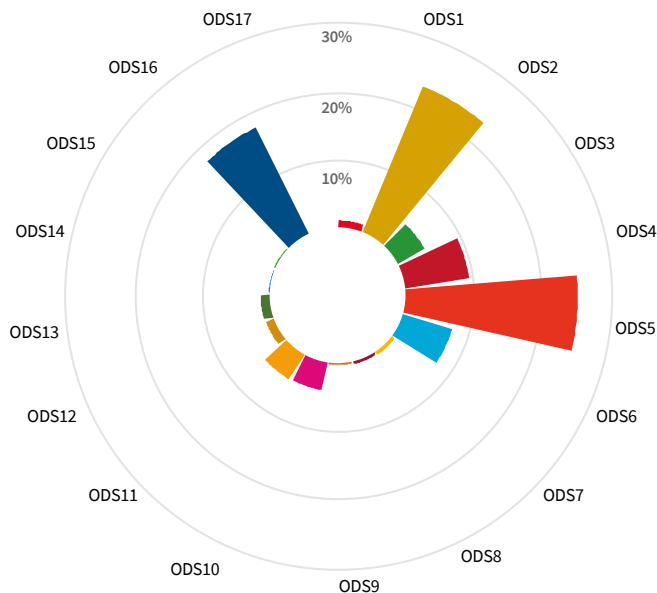
PAÍS DE ASOCIACIÓN DE RENTA MEDIA

AOD GE desembolsada especificada por ODS

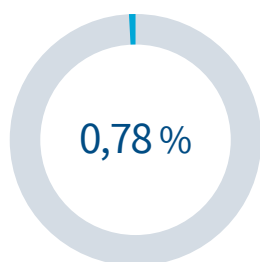
GUATEMALA 20.825.708 €

TOTAL 2.660.726.965 €

PORCENTAJE DE CONTRIBUCIÓN POR ODS



PORCENTAJE AOD



CONTRIBUCIÓN POR ODS EN 2019



TENDENCIA



↑ Aumenta

↓ Disminuye

→ Se mantiene

	AOD 2019	% AOD especificada	Tend.
ODS1 - Fin de la Pobreza	244.829	1,18%	↓
1.1. Erradicar la pobreza extrema	9.156	0,04%	↑
1.3. Sistemas y medidas apropiadas de protección social	29.773	0,14%	↓
1.4. Todos derecho recursos económicos y servicios básicos	374	0,002%	↑
1.5. Resiliencia de los pobres y en situaciones vulnerables	3.614	0,02%	↓
1.A. Garantizar una movilización importante de recursos de diversas fuentes, para implementar programas y políticas para poner fin a la pobreza en todas sus dimensiones	201.912	0,97%	↑
ODS2 - Hambre Cero	4.841.495	23,25%	↑
2.1. Fin al hambre y asegurar acceso alimentación	350.083	1,68%	↑
2.2. Fin a todas las formas de malnutrición	1.844.272	8,86%	↑
2.3. Mayor productividad agrícola e ingresos productores alimentos	1.473.918	7,08%	↓
2.4. Sostenibilidad producción de alimentos	1.173.223	5,63%	↑
ODS3 - Salud y Bienestar	940.002	4,51%	↑
3.1. Reducir mortalidad materna a < 70 por 100.000 nacidos vivos	-	0,00%	↓
3.2. Fin muertes evitables de recién nacidos y < 5 años	332.260	1,60%	↑
3.4. Reducir en 1/3 mortalidad enfer. no transmisibles	8.392	0,04%	↑
3.5. Prevención y el tratamiento abuso sustancias adictivas	-	0,00%	↓
3.7. Acceso universal servicios salud sexual y reproductiva	48.337	0,23%	↑
3.8. Contribuir a la cobertura sanitaria universal	440.139	2,11%	↑
3.9. Reducir n° muertes/enfermedades por productos químicos	3.000	0,01%	↑
3.B. Investigación y desarrollo de vacunas y medicamentos	-	0,00%	↓
3.C. Financiación salud y personal sanitario en países en desarrollo	48.273	0,23%	↑
3.D. Alerta temprana, reducción de riesgos y su gestión para salud	59.600	0,29%	↑
ODS4 - Educación de Calidad	1.966.391	9,44%	↓
4.1. Enseñanza gratuita, equitativa y de calidad	332.335	1,60%	↓
4.3. Acceso igual todos en formación técnica, profesional y superior	439.505	2,11%	↑
4.4. Aumentar competencias técnicas y profesionales para acceso empleo	553.268	2,66%	↑
4.5. Eliminar disparidades género en educación y acceso personas vulnerables	112.881	0,54%	↑
4.6. Garantizar que todos los jóvenes y al menos una proporción sustancial de adultos tengan competencias de lectura, escritura y aritmética	5.369	0,03%	↑
4.7. Adquisición conocimientos promover desarrollo sostenible	210.658	1,01%	↑
4.A. Instalaciones escolares respondan necesidades niños y personas con discapacidad	99.376	0,48%	↑
4.B. Aumentar n° becas para países en desarrollo	140.600	0,68%	↑
4.C. Aumentar oferta de maestros calificados	72.400	0,35%	↑
ODS5 - Igualdad de Género	5.246.878	25,19%	↑
5.1. Poner fin discriminación contra todas las mujeres	107.541	0,52%	↓
5.2. Eliminar toda violencia contra todas las mujeres y niñas	2.661.784	12,78%	↑
5.3. Eliminar matrimonio infantil, forzado y mutilación genital femenina	24.382	0,12%	↓
5.5. Plena y efectiva participación de las mujeres e igualdad oportunidades	1.951.198	9,37%	↑
5.6. Acceso universal a salud sexual y reproductiva y dchos reproductivos	384.671	1,85%	↓
5.A. Reformar mujeres dcho a recursos econom. condiciones igualdad	59.781	0,29%	↓
5.B. Mejorar el uso de la tecnología instrumental, en particular la tecnología de la información y las comunicaciones	57.522	0,28%	↑
5.C. Políticas y leyes para promover la igualdad géneros	-	0,00%	↓
ODS6 - Agua Limpia y Saneamiento	1.543.098	7,41%	↓
6.1. Acceso universal y equitativo al agua potable	400.752	1,92%	↓
6.2. Lograr acceso equitativo a servicios de saneamiento e higiene	173.551	0,83%	↓
6.3. Mejorar calidad agua con reducción contaminación	34.898	0,17%	↑
6.4. Aumentar uso eficiente recursos hídricos y sostenibilidad de extracción	337.721	1,62%	↑
6.5. Mejorar la gestión integrada de recursos hidráulicos	68.750	0,33%	↓
6.6. Proteger y restablecer ecosistemas relacionados con agua	-	0,00%	↓
6.A. Ampliar cooperación en programas de agua y saneamiento	457.455	2,20%	↓
6.B. Participación comunidades locales en gestión agua y saneamiento	69.971	0,34%	↓

	AOD 2019	% AOD especificada	Tend.
ODS7 - Energía Asequible y No Contaminante	68.332	0,33%	↑
7.1. Acceso servicios energía asequibles, confiables y modernos	66.063	0,32%	↑
7.2. Aumentar la proporción de energías renovables	2.269	0,01%	↓
ODS8 - Trabajo Decente y Crecimiento Económico	41.475	0,20%	↓
8.3. Promover políticas para desarrollo actividades productivas	24.482	0,12%	↑
8.5. Lograr empleo digno y de calidad	11.299	0,05%	↓
8.6. Reducir n° jóvenes que no trabajan, no cursan estudios ni capacitación	-	0,00%	↓
8.8. Proteger dchos laborales y promover entorno de trabajo seguro	5.230	0,03%	↑
8.9. Políticas turismo sostenible, creen trabajo y promuevan culturas	464	0,002%	↑
ODS9 - Industria, Innovación e Infraestructura	2.625	0,01%	↓
9.1. Desarrollar infraestructuras fiables, sostenibles, resilientes y de calidad	-	0,00%	↓
9.2. Promover industrialización inclusiva y sostenible	-	0,00%	↓
9.3. Acceso peq. empresas serv. financieros y mercados	-	0,00%	↓
9.A. Infraestructuras sostenibles con apoyo financiero, tecnológico y técnico	2.625	0,01%	↑
9.C. Mas acceso tec. información y comunicaciones e Internet	-	0,00%	↓
ODS10 - Reducción de las Desigualdades	814.885	3,91%	↑
10.7. Facilitar migración y movilidad ordenadas y bien gestionadas	814.885	3,91%	↑
ODS11 - Ciudades y Comunidades Sostenibles	851.307	4,09%	↑
11.1. Asegurar acceso a viviendas y servicios básicos	70.961	0,34%	↑
11.2. Acceso sist. transporte seguros, asequibles, accesibles, sostenibles	531	0,003%	↑
11.3. Urbanización inclusiva y sostenible, planificación y gestión participativas	117.666	0,57%	↓
11.4. Proteger y salvaguardar patrimonio cultural y natural	346.893	1,67%	↓
11.5. Reducir muertes y afectadas por desastres	195.866	0,94%	↑
11.6. Reducir impacto ambiental negativo de las ciudades	90.000	0,43%	↑
11.A. Apoyar vínculos positivos entre z. urbanas, periurbanas y rurales	2.469	0,01%	↑
11.B. Mas ciudades y asentamientos adoptan políticas para inclusión	26.920	0,13%	↑
ODS12 - Producción y Consumo Responsables	240.000	1,15%	↑
12.2. Gestión sostenible y uso eficiente recursos naturales	-	0,00%	↓
12.8. Acceso información desarrollo sostenible	240.000	1,15%	↑
ODS13 - Acción por el Clima	273.194	1,31%	↑
13.1. Mas resiliencia y capac. Adapt. riesgos clima y desastres naturales	202.625	0,97%	↑
13.2. Medidas cambio climático en políticas nacionales	67.500	0,32%	↑
13.3. Mejorar la educación, la sensibilización y la capacidad humana e institucional en relación con la mitigación del cambio climático	3.069	0,01%	↑
ODS14 - Vida Submarina	34.750	0,17%	↑
14.A. Aumentar los conocimientos científicos	34.750	0,17%	↑
ODS15 - Vida de Ecosistemas Terrestres	60.000	0,29%	↑
15.1. Conservación y uso sostenible de ecosistemas terrestres	-	0,00%	↓
15.9. Integrar valores de ecosist. y diver. biológica en planificación	60.000	0,29%	↑
ODS16 - Paz, Justicia e Instituciones Sólidas	3.656.448	17,56%	↑
16.1. Reducir todas las formas de violencia	196.200	0,94%	↑
16.3. Promover el Estado de derecho e igualdad acceso a justicia	946.673	4,55%	↑
16.6. Crear instituciones eficaces, responsables y transparentes	625.769	3,00%	↑
16.7. Toma decisiones inclusivas, participativas y representativas	1.421.478	6,83%	↑
16.10. Acceso público información y proteger libertades	381.328	1,83%	↑
16.A. Fortalecer instituciones nacionales	85.000	0,41%	↑
ODS17 - Alianzas para Lograr los Objetivos	-	0,00%	↓
17.3. Movilizar recursos financieros adicionales	-	0,00%	↓
17.17. Promover alianzas pública, público-privada y sociedad civil	-	0,00%	↓

GUINEA ECUATORIAL

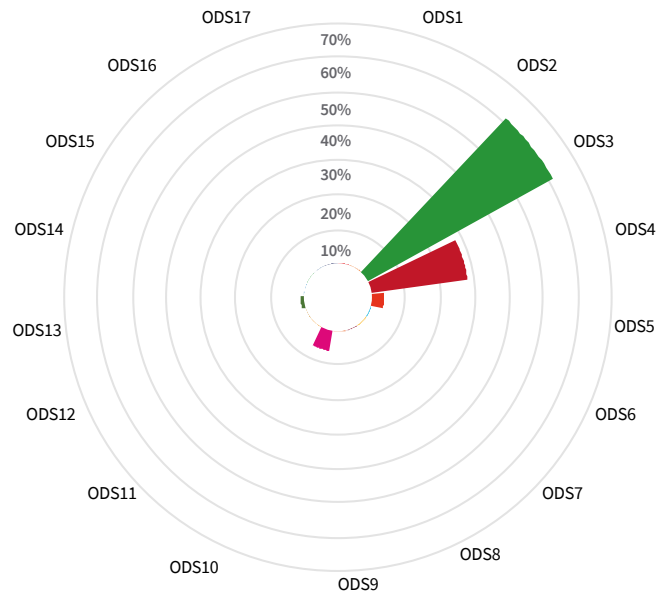
PAÍS DE COOPERACIÓN
AVANZADA

AOD GE desembolsada
especificada por ODS

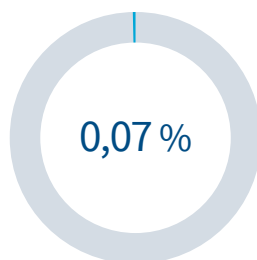
GUINEA ECUATORIAL 1.742.135 €

TOTAL 2.660.726.965 €

PORCENTAJE DE CONTRIBUCIÓN POR ODS



PORCENTAJE AOD



CONTRIBUCIÓN POR ODS EN 2019



TENDENCIA



↑ Aumenta

↓ Disminuye

→ Se mantiene

	AOD 2019	% AOD especificada	Tend.
ODS3 - Salud y Bienestar	1.072.876	61,58%	↓
3.2. Fin muertes evitables de recién nacidos y <5 años	-	0,00%	↓
3.3. Fin epidemias SIDA, tuberculosis, malaria y enf. Tropicales	41.028	2,36%	↓
3.4. Reducir en 1/3 mortalidad enfer. no transmisibles	557	0,03%	↓
3.8. Contribuir a la cobertura sanitaria universal	1.031.291	59,20%	↑
ODS4 - Educación de Calidad	489.218	28,08%	↑
4.1. Enseñanza gratuita, equitativa y de calidad	-	0,00%	↓
4.4. Aumentar competencias técnicas y profesionales para acceso empleo	61.720	3,54%	↑
4.5. Eliminar disparidades género en educación y acceso personas vulnerables	65.500	3,76%	↑
4.7. Adquisición conocimientos promover desarrollo sostenible	354.171	20,33%	↑
4.8. Aumentar n° becas para países en desarrollo	7.827	0,45%	↑
ODS5 - Igualdad de Género	60.000	3,44%	↑
5.2. Eliminar toda violencia contra todas las mujeres y niñas	60.000	3,44%	↑
ODS6 - Agua Limpia y Saneamiento	-	0,00%	↓
6.B. Participación comunidades locales en gestión agua y saneamiento	-	0,00%	↓
ODS7 - Energía Asequible y No Contaminante	-	0,00%	↓
7.1. Acceso servicios energía asequibles, confiables y modernos	-	0,00%	↓
ODS8 - Trabajo Decente y Crecimiento Económico	-	0,00%	↓
8.9. Políticas turismo sostenible, creen trabajo y promuevan culturas	-	0,00%	↓
ODS9 - Industria, Innovación e Infraestructura	-	0,00%	↓
9.C. Mas acceso tec. información y comunicaciones e Internet	-	0,00%	↓
ODS10 - Reducción de las Desigualdades	102.247	5,87%	↓
10.7. Facilitar migración y movilidad ordenadas y bien gestionadas	102.247	5,87%	↓
ODS11 - Ciudades y Comunidades Sostenibles	-	0,00%	↓
11.4. Proteger y salvaguardar patrimonio cultural y natural	-	0,00%	↓
ODS13 - Acción por el Clima	17.794	1,02%	↑
13.3. Mejorar la educación, la sensibilización y la capacidad humana e institucional en relación con la mitigación del cambio climático	17.794	1,02%	↑

HONDURAS

PAÍS DE ASOCIACIÓN DE RENTA MEDIA

AOD GE desembolsada especificada por ODS

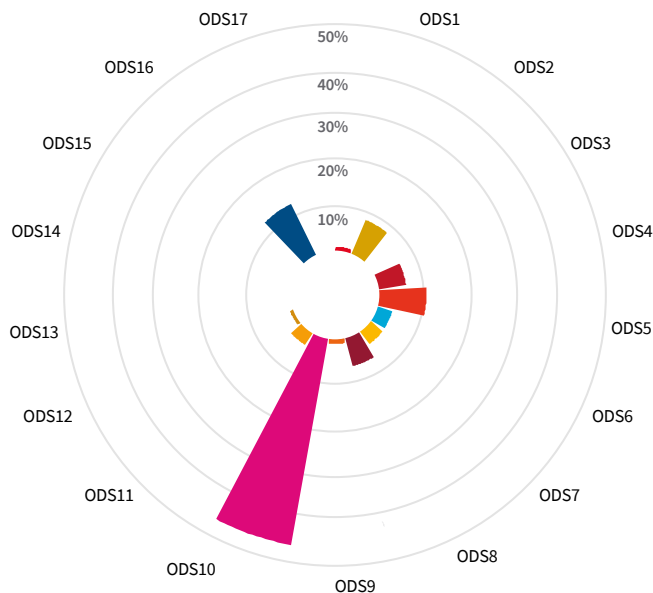
HONDURAS

16.564.182 €

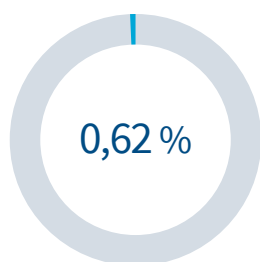
TOTAL

2.660.726.965 €

PORCENTAJE DE CONTRIBUCIÓN POR ODS



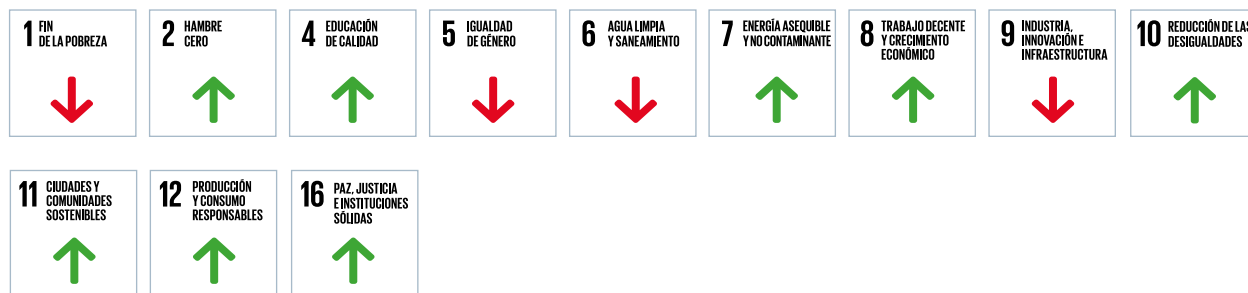
PORCENTAJE AOD



CONTRIBUCIÓN POR ODS EN 2019



TENDENCIA



↑ Aumenta

↓ Disminuye

→ Se mantiene

	AOD 2019	% AOD especificada	Tend.
ODS1 - Fin de la Pobreza	118.527	0,72%	↓
1.1. Erradicar la pobreza extrema	5.000	0,03%	↑
1.3. Sistemas y medidas apropiadas de protección social	9.980	0,06%	↓
1.5. Resiliencia de los pobres y en situaciones vulnerables	103.548	0,63%	↓
ODS2 - Hambre Cero	1.318.828	7,96%	↑
2.1. Fin al hambre y asegurar acceso alimentación	18.193	0,11%	↑
2.2. Fin a todas las formas de malnutrición	907	0,01%	↓
2.3. Mayor productividad agrícola e ingresos productores alimentos	1.296.660	7,83%	↑
2.4. Sostenibilidad producción de alimentos	3.069	0,02%	↑
ODS3 - Salud y Bienestar	-	0,00%	↓
3.1. Reducir mortalidad materna a < 70 por 100.000 nacidos vivos	-	0,00%	↓
3.2. Fin muertes evitables de recién nacidos y < 5 años	-	0,00%	↓
3.4. Reducir en 1/3 mortalidad enfer. no transmisibles	-	0,00%	↓
3.8. Contribuir a la cobertura sanitaria universal	-	0,00%	↓
ODS4 - Educación de Calidad	970.994	5,86%	↓
4.1. Enseñanza gratuita, equitativa y de calidad	240.019	1,45%	↑
4.2. Todos acceso servicios atención primera infancia y enseñanza preescolar	47.263	0,29%	↑
4.3. Acceso igual todos en formación técnica, profesional y superior	3.550	0,02%	↓
4.4. Aumentar competencias técnicas y profesionales para acceso empleo	238.519	1,44%	↑
4.5. Eliminar disparidades género en educación y acceso personas vulnerables	76.985	0,46%	↑
4.6. Garantizar que todos los jóvenes y al menos una proporción sustancial de adultos tengan competencias de lectura, escritura y aritmética	102.240	0,62%	↑
4.7. Adquisición conocimientos promover desarrollo sostenible	164.441	0,99%	↑
4.B. Aumentar n° becas para países en desarrollo	97.978	0,59%	↑
4.C. Aumentar oferta de maestros calificados	-	0,00%	↓
ODS5 - Igualdad de Género	1.691.101	10,21%	↓
5.1. Poner fin discriminación contra todas las mujeres	122.314	0,74%	↑
5.2. Eliminar toda violencia contra todas las mujeres y niñas	468.281	2,83%	↑
5.3. Eliminar matrimonio infantil, forzado y mutilación genital femenina	-	0,00%	↓
5.5. Plena y efectiva participación de las mujeres e igualdad oportunidades	1.100.506	6,64%	↓
5.A. Reformas mujeres dcho a recursos econom. condiciones igualdad	-	0,00%	↓
ODS6 - Agua Limpia y Saneamiento	522.441	3,15%	↓
6.1. Acceso universal y equitativo al agua potable	224.687	1,36%	↓
6.2. Lograr acceso equitativo a servicios de saneamiento e higiene	112.754	0,68%	↓
6.4. Aumentar uso eficiente recursos hídricos y sostenibilidad de extracción	135.000	0,82%	↓
6.5. Mejorar la gestión integrada de recursos hidráulicos	-	0,00%	↓
6.A. Ampliar cooperación en programas de agua y saneamiento	50.000	0,30%	↑
6.B. Participación comunidades locales en gestión agua y saneamiento	-	0,00%	↓

	AOD 2019	% AOD especificada	Tend.
ODS7 - Energía Asequible y No Contaminante	530.998	3,21%	↑
7.2. Aumentar la proporción de energías renovables	530.998	3,21%	↑
7.3. Duplicar tasa mundial de mejora eficiencia energética	-	0,00%	↓
ODS8 - Trabajo Decente y Crecimiento Económico	1.023.128	6,18%	↑
8.3. Promover políticas para desarrollo actividades productivas	231.070	1,39%	↓
8.4. Mejorar producción y consumo eficientes de recursos mundiales	11.040	0,07%	↓
8.9. Políticas turismo sostenible, creen trabajo y promuevan culturas	76.110	0,46%	↓
8.10. Fortalecer la capacidad de las instituciones financieras nacionales	704.908	4,26%	↑
ODS9 - Industria, Innovación e Infraestructura	132.999	0,80%	↓
9.3. Acceso peq. empresas serv. financieros y mercados	125.000	0,75%	↓
9.C. Mas acceso tec. información y comunicaciones e Internet	7.999	0,05%	↑
ODS10 - Reducción de las Desigualdades	7.635.207	46,09%	↑
10.2. Potenciar y promover la inclusión social, económica y política todos	53.069	0,32%	↑
10.7. Facilitar migración y movilidad ordenadas y bien gestionadas	7.582.138	45,77%	↑
ODS11 - Ciudades y Comunidades Sostenibles	473.565	2,86%	↑
11.2. Acceso sist. transporte seguros, asequibles, accesibles, sostenibles	2.496	0,02%	↑
11.3. Urbanización inclusiva y sostenible, planificación y gestión participativas	375.000	2,26%	↑
11.4. Proteger y salvaguardar patrimonio cultural y natural	6.069	0,04%	↓
11.6. Reducir impacto ambiental negativo de las ciudades	90.000	0,54%	↑
ODS12 - Producción y Consumo Responsables	93.750	0,57%	↑
12.6. Empresas adoptar prácticas sostenibles	93.750	0,57%	↑
ODS15 - Vida de Ecosistemas Terrestres	-	0,00%	↓
15.1. Conservación y uso sostenible de ecosistemas terrestres	-	0,00%	↓
ODS16 - Paz, Justicia e Instituciones Sólidas	2.052.644	12,39%	↑
16.1. Reducir todas las formas de violencia	403.600	2,44%	↓
16.2. Fin maltrato, explotación, trata, tortura y violencia contra niños	25.000	0,15%	↑
16.3. Promover el Estado de derecho e igualdad acceso a justicia	568.827	3,43%	↑
16.6. Crear instituciones eficaces, responsables y transparentes	505.200	3,05%	↑
16.7. Toma decisiones inclusivas, participativas y representativas	160.632	0,97%	↓
16.10. Acceso público información y proteger libertades	389.385	2,35%	↑

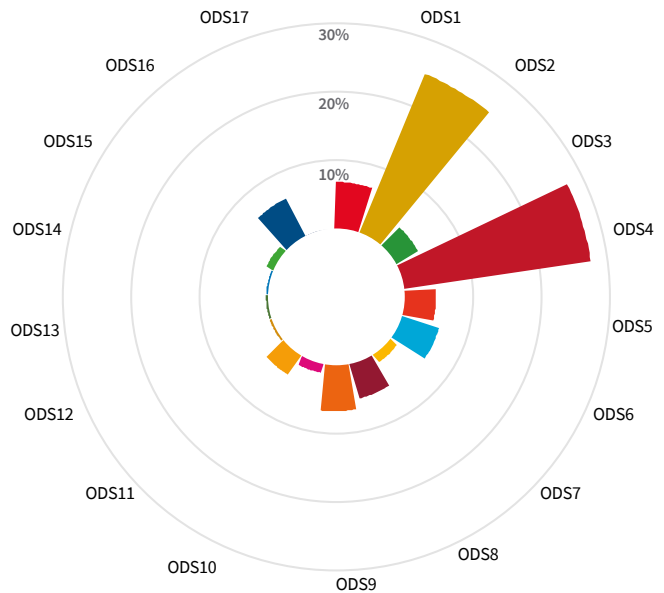
HAITÍ

PAÍS DE ASOCIACIÓN
MENOS AVANZADO

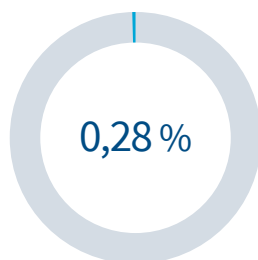
AOD GE desembolsada
especificada por ODS

HAITÍ	7.357.032 €
TOTAL	2.660.726.965 €

PORCENTAJE DE CONTRIBUCIÓN POR ODS



PORCENTAJE AOD



CONTRIBUCIÓN POR ODS EN 2019



TENDENCIA



↑ Aumenta

↓ Disminuye

→ Se mantiene

	AOD 2019	% AOD especificada	Tend.
ODS1 - Fin de la Pobreza	514.063	6,99%	↓
1.3. Sistemas y medidas apropiadas de protección social	120.313	1,64%	↑
1.5. Resiliencia de los pobres y en situaciones vulnerables	393.750	5,35%	↓
ODS2 - Hambre Cero	1.865.980	25,36%	↑
2.1. Fin al hambre y asegurar acceso alimentación	11.300	0,15%	↑
2.2. Fin a todas las formas de malnutrición	62.500	0,85%	↑
2.3. Mayor productividad agrícola e ingresos productores alimentos	1.272.775	17,30%	↑
2.4. Sostenibilidad producción de alimentos	519.404	7,06%	↑
ODS3 - Salud y Bienestar	296.538	4,03%	↓
3.1. Reducir mortalidad materna a < 70 por 100.000 nacidos vivos	25.000	0,34%	↑
3.2. Fin muertes evitables de recién nacidos y < 5 años	37.125	0,50%	↓
3.4. Reducir en 1/3 mortalidad enfer. no transmisibles	-	0,00%	↓
3.5. Prevención y el tratamiento abuso sustancias adictivas	-	0,00%	↓
3.7. Acceso universal servicios salud sexual y reproductiva	53.699	0,73%	↑
3.8. Contribuir a la cobertura sanitaria universal	-	0,00%	↓
3.B. Investigación y desarrollo de vacunas y medicamentos	12.036	0,16%	↑
3.C. Financiación salud y personal sanitario en países en desarrollo	168.678	2,29%	↑
ODS4 - Educación de Calidad	2.056.209	27,95%	↓
4.1. Enseñanza gratuita, equitativa y de calidad	1.325.122	18,01%	↓
4.4. Aumentar competencias técnicas y profesionales para acceso empleo	712.003	9,68%	↑
4.A. Instalaciones escolares respondan necesidades niños y personas con discapacidad	19.084	0,26%	↑
ODS5 - Igualdad de Género	359.706	4,89%	↓
5.2. Eliminar toda violencia contra todas las mujeres y niñas	-	0,00%	↓
5.5. Plena y efectiva participación de las mujeres e igualdad oportunidades	359.706	4,89%	↓
ODS6 - Agua Limpia y Saneamiento	440.394	5,99%	↓
6.1. Acceso universal y equitativo al agua potable	88.831	1,21%	↓
6.2. Lograr acceso equitativo a servicios de saneamiento e higiene	-	0,00%	↓
6.3. Mejorar calidad agua con reducción contaminación	-	0,00%	↓
6.5. Mejorar la gestión integrada de recursos hidráulicos	51.563	0,70%	↑
6.A. Ampliar cooperación en programas de agua y saneamiento	300.000	4,08%	↑
ODS7 - Energía Asequible y No Contaminante	110.792	1,51%	↑
7.2. Aumentar la proporción de energías renovables	110.792	1,51%	↑
ODS8 - Trabajo Decente y Crecimiento Económico	383.884	5,22%	↑
8.3. Promover políticas para desarrollo actividades productivas	206.000	2,80%	↑
8.5. Lograr empleo digno y de calidad	27.884	0,38%	↑
8.8. Proteger dchos laborales y promover entorno de trabajo seguro	150.000	2,04%	↑
ODS9 - Industria, Innovación e Infraestructura	488.701	6,64%	↑
9.1. Desarrollar infraestructuras fiables, sostenibles, resilientes y de calidad	13.701	0,19%	↑
9.3. Acceso peq. empresas serv. financieros y mercados	475.000	6,46%	↑
9.C. Mas acceso tec. información y comunicaciones e Internet	-	0,00%	↓
ODS10 - Reducción de las Desigualdades	84.865	1,15%	↑
10.7. Facilitar migración y movilidad ordenadas y bien gestionadas	84.865	1,15%	↑

	AOD 2019	% AOD especificada	Tend.
ODS11 - Ciudades y Comunidades Sostenibles	233.580	3,17%	↑
11.1. Asegurar acceso a viviendas y servicios básicos	-	0,00%	↓
11.3. Urbanización inclusiva y sostenible, planificación y gestión participativas	221.583	3,01%	↑
11.4. Proteger y salvaguardar patrimonio cultural y natural	11.997	0,16%	↑
ODS15 - Vida de Ecosistemas Terrestres	68.750	0,93%	↓
15.1. Conservación y uso sostenible de ecosistemas terrestres	68.750	0,93%	↓
ODS16 - Paz, Justicia e Instituciones Sólidas	453.572	6,17%	↓
16.3. Promover el Estado de derecho e igualdad acceso a justicia	-	0,00%	↓
16.6. Crear instituciones eficaces, responsables y transparentes	165.681	2,25%	↓
16.A. Fortalecer instituciones nacionales	287.891	3,91%	↓
ODS17 - Alianzas para Lograr los Objetivos	-	0,00%	↓
17.2. Países desarrollados cumplen compromisos AOD	-	0,00%	↓

JORDANIA

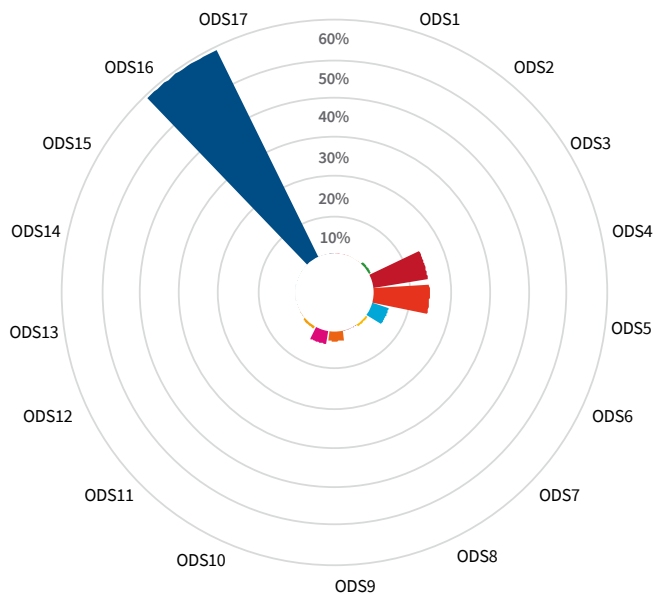
PAÍS DE COOPERACIÓN
AVANZADA

AOD GE desembolsada
especificada por ODS

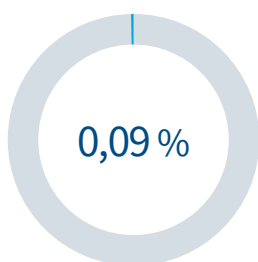
JORDANIA 2.335.237 €

TOTAL 2.660.726.965 €

PORCENTAJE DE CONTRIBUCIÓN POR ODS



PORCENTAJE AOD



CONTRIBUCIÓN POR ODS EN 2019



OBJETIVOS
DE DESARROLLO
SOSTENIBLE

2.335.237 €

TENDENCIA



↑ Aumenta

↓ Disminuye

→ Se mantiene

	AOD 2019	% AOD especificada	Tend.
ODS1 - Fin de la Pobreza	-	0,00%	↓
1.1. Erradicar la pobreza extrema	-	0,00%	↓
1.3. Sistemas y medidas apropiadas de protección social	-	0,00%	↓
1.5. Resiliencia de los pobres y en situaciones vulnerables	-	0,00%	↓
ODS3 - Salud y Bienestar	14.417	0,62%	↓
3.8. Contribuir a la cobertura sanitaria universal	-	0,00%	↓
3.A. Fortalecer la aplicación del Convenio Marco de la OMS sobre el Control del Tabaco	14.417	0,62%	↑
3.C. Financiación salud y personal sanitario en países en desarrollo	-	0,00%	↓
ODS4 - Educación de Calidad	330.982	14,17%	↑
4.3. Acceso igual todos en formación técnica, profesional y superior	5.695	0,24%	↑
4.4. Aumentar competencias técnicas y profesionales para acceso empleo	324.687	13,90%	↑
4.7. Adquisición conocimientos promover desarrollo sostenible	600	0,03%	↑
ODS5 - Igualdad de Género	336.179	14,40%	↓
5.2. Eliminar toda violencia contra todas las mujeres y niñas	111.179	4,76%	↓
5.5. Plena y efectiva participación de las mujeres e igualdad oportunidades	225.000	9,63%	↓
5.A. Reformas mujeres dcho a recursos econom. condiciones igualdad	-	0,00%	↓
ODS6 - Agua Limpia y Saneamiento	103.205	4,42%	↑
6.1. Acceso universal y equitativo al agua potable	103.205	4,42%	↑
ODS7 - Energía Asequible y No Contaminante	11.467	0,49%	↑
7.2. Aumentar la proporción de energías renovables	11.467	0,49%	↑
ODS9 - Industria, Innovación e Infraestructura	58.171	2,49%	↑
9.1. Desarrollar infraestructuras fiables, sostenibles, resilientes y de calidad	58.171	2,49%	↑
ODS10 - Reducción de las Desigualdades	78.759	3,37%	↑
10.7. Facilitar migración y movilidad ordenadas y bien gestionadas	78.759	3,37%	↑
ODS11 - Ciudades y Comunidades Sostenibles	14.841	0,64%	↓
11.3. Urbanización inclusiva y sostenible, planificación y gestión participativas	-	0,00%	↓
11.4. Proteger y salvaguardar patrimonio cultural y natural	14.841	0,64%	↓
ODS16 - Paz, Justicia e Instituciones Sólidas	1.387.217	59,40%	↑
16.1. Reducir todas las formas de violencia	293.943	12,59%	↑
16.3. Promover el Estado de derecho e igualdad acceso a justicia	454.038	19,44%	↑
16.6. Crear instituciones eficaces, responsables y transparentes	154.505	6,62%	↑
16.7. Toma decisiones inclusivas, participativas y representativas	484.732	20,76%	↑

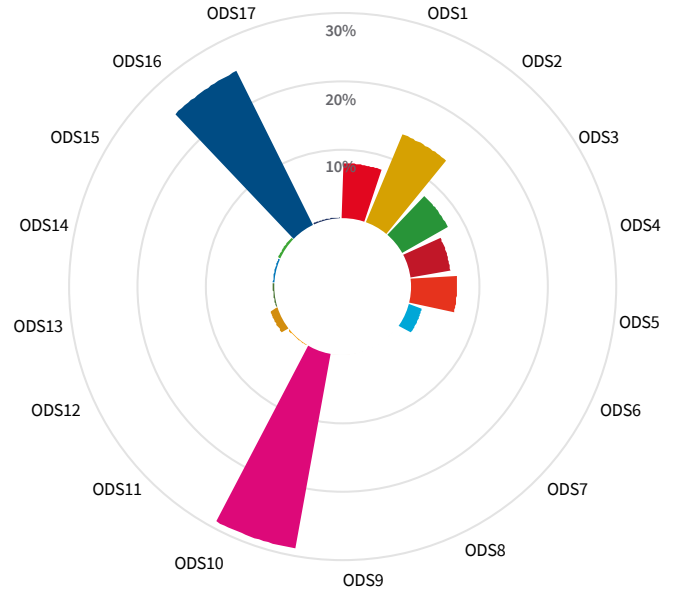
MALÍ

PAÍS DE ASOCIACIÓN DE RENTA MEDIA

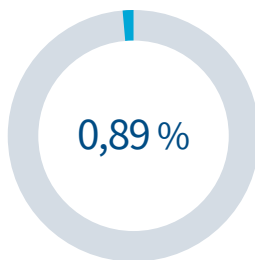
AOD GE desembolsada especificada por ODS

MALÍ	23.725.773 €
TOTAL	2.660.726.965 €

PORCENTAJE DE CONTRIBUCIÓN POR ODS



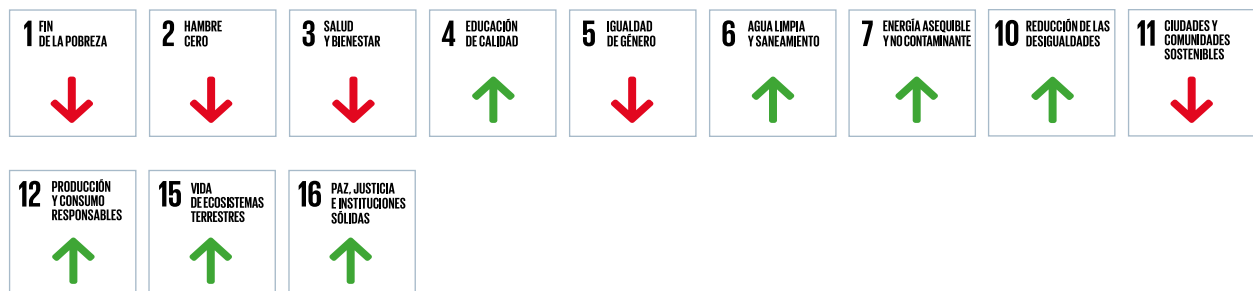
PORCENTAJE AOD



CONTRIBUCIÓN POR ODS EN 2019



TENDENCIA



↑ Aumenta

↓ Disminuye

→ Se mantiene

	AOD 2019	%AOD especificada	Tend.
ODS1 - Fin de la Pobreza	1.885.379	7,95%	↓
1.1. Erradicar la pobreza extrema	3.157	0,01%	↓
1.3. Sistemas y medidas apropiadas de protección social	-	0,00%	↓
1.5. Resiliencia de los pobres y en situaciones vulnerables	1.818.226	7,66%	↓
1.A. Garantizar una movilización importante de recursos de diversas fuentes, para implementar programas y políticas para poner fin a la pobreza en todas sus dimensiones	63.996	0,27%	↑
ODS2 - Hambre Cero	3.291.755	13,87%	↓
2.1. Fin al hambre y asegurar acceso alimentación	625.775	2,64%	↓
2.2. Fin a todas las formas de malnutrición	1.460.935	6,16%	↓
2.3. Mayor productividad agrícola e ingresos productores alimentos	1.084.503	4,57%	↓
2.4. Sostenibilidad producción de alimentos	120.543	0,51%	↓
ODS3 - Salud y Bienestar	1.863.908	7,86%	↓
3.1. Reducir mortalidad materna a < 70 por 100.000 nacidos vivos	434.516	1,83%	↑
3.2. Fin muertes evitables de recién nacidos y < 5 años	9.845	0,04%	↓
3.4. Reducir en 1/3 mortalidad enfer. no transmisibles	-	0,00%	↓
3.5. Prevención y el tratamiento abuso sustancias adictivas	-	0,00%	↓
3.7. Acceso universal servicios salud sexual y reproductiva	-	0,00%	↓
3.8. Contribuir a la cobertura sanitaria universal	1.414.147	5,96%	↓
3.D. Alerta temprana, reducción de riesgos y su gestión para salud	5.400	0,02%	↓
ODS4 - Educación de Calidad	1.444.075	6,09%	↑
4.1. Enseñanza gratuita, equitativa y de calidad	38.780	0,16%	↓
4.3. Acceso igual todos en formación técnica, profesional y superior	6.210	0,03%	↑
4.4. Aumentar competencias técnicas y profesionales para acceso empleo	362.511	1,53%	↑
4.5. Eliminar disparidades género en educación y acceso personas vulnerables	615.000	2,59%	↑
4.6. Garantizar que todos los jóvenes y al menos una proporción sustancial de adultos tengan competencias de lectura, escritura y aritmética	1.440	0,01%	↑
4.7. Adquisición conocimientos promover desarrollo sostenible	316.949	1,34%	↑
4.A. Instalaciones escolares respondan necesidades niños y personas con discapacidad	103.184	0,43%	↑
ODS5 - Igualdad de Género	1.641.667	6,92%	↓
5.1. Poner fin discriminación contra todas las mujeres	58.016	0,24%	↑
5.2. Eliminar toda violencia contra todas las mujeres y niñas	698.260	2,94%	↓
5.3. Eliminar matrimonio infantil, forzado y mutilación genital femenina	31.720	0,13%	↑
5.5. Plena y efectiva participación de las mujeres e igualdad oportunidades	447.354	1,89%	↓
5.6. Acceso universal a salud sexual y reproductiva y derechos reproductivos	226.364	0,95%	↓
5.A. Reformas mujeres derecho a recursos econom. condiciones igualdad	-	0,00%	↓
5.C. Políticas y leyes para promover la igualdad géneros	179.954	0,76%	↓
ODS6 - Agua Limpia y Saneamiento	531.267	2,24%	↑
6.1. Acceso universal y equitativo al agua potable	-	0,00%	↓
6.2. Lograr acceso equitativo a servicios de saneamiento e higiene	531.267	2,24%	↑
6.A. Ampliar cooperación en programas de agua y saneamiento	-	0,00%	↓

	AOD 2019	%AOD especificada	Tend.
ODS7 - Energía Asequible y No Contaminante	600	0,003%	↑
7.1. Acceso servicios energía asequibles, confiables y modernos	600	0,003%	↑
ODS10 - Reducción de las Desigualdades	6.876.711	28,98%	↑
10.7. Facilitar migración y movilidad ordenadas y bien gestionadas	814.885	3,91%	↑
ODS11 - Ciudades y Comunidades Sostenibles	12.006	0,05%	↓
11.3. Urbanización inclusiva y sostenible, planificación y gestión participativas	-	0,00%	↓
11.4. Proteger y salvaguardar patrimonio cultural y natural	12.006	0,05%	↓
ODS12 - Producción y Consumo Responsables	239.806	1,01%	↑
12.6. Empresas adoptar prácticas sostenibles	239.806	1,01%	↑
ODS15 - Vida de Ecosistemas Terrestres	29.941	0,13%	↑
15.1. Conservación y uso sostenible de ecosistemas terrestres	29.941	0,13%	↑
ODS16 - Paz, Justicia e Instituciones Sólidas	5.908.656	24,90%	↑
16.1. Reducir todas las formas de violencia	119.912	0,51%	↓
16.7. Toma decisiones inclusivas, participativas y representativas	4.904	0,02%	↑
16.A. Fortalecer instituciones nacionales	5.783.840	24,38%	↑
ODS17 - Alianzas para Lograr los Objetivos	-	0,00%	↓
17.1. Fortalecer la movilización de recursos internos	-	0,00%	↓

MARRUECOS

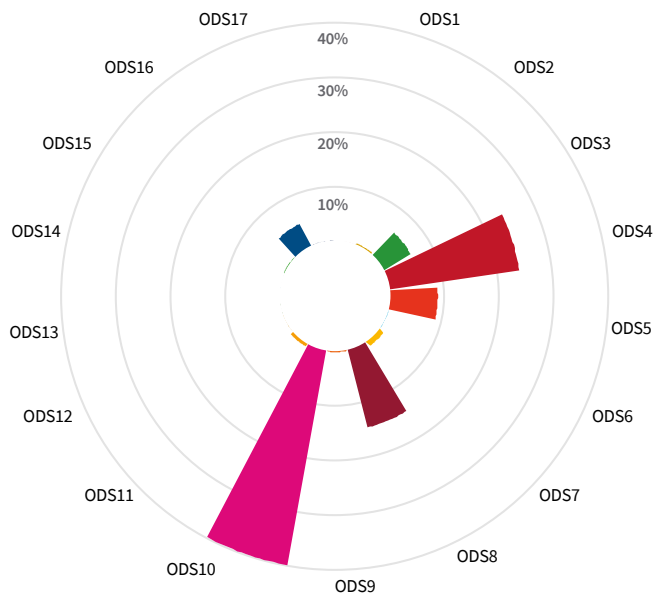
PAÍS DE ASOCIACIÓN DE RENTA MEDIA

AOD GE desembolsada especificada por ODS

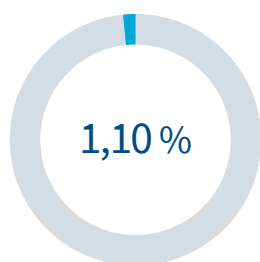
MARRUECOS 29.272.744 €

TOTAL 2.660.726.965 €

PORCENTAJE DE CONTRIBUCIÓN POR ODS



PORCENTAJE AOD



CONTRIBUCIÓN POR ODS EN 2019



TENDENCIA



↑ Aumenta

↓ Disminuye

→ Se mantiene

	AOD 2019	% AOD especificada	Tend.
ODS1 - Fin de la Pobreza	14.875	0,05%	↑
1.3. Sistemas y medidas apropiadas de protección social	-	0,00%	↓
1.5. Resiliencia de los pobres y en situaciones vulnerables	14.875	0,05%	↑
ODS2 - Hambre Cero	113.559	0,39%	↓
2.3. Mayor productividad agrícola e ingresos productores alimentos	113.559	0,39%	↓
ODS3 - Salud y Bienestar	1.685.294	5,76%	↑
3.2. Fin muertes evitables de recién nacidos y < 5 años	302.884	1,03%	↑
3.7. Acceso universal servicios salud sexual y reproductiva	605.544	2,07%	↑
3.8. Contribuir a la cobertura sanitaria universal	767.126	2,62%	↑
3.C. Financiación salud y personal sanitario en países en desarrollo	9.739	0,03%	↑
ODS4 - Educación de Calidad	6.975.300	23,83%	↓
4.1. Enseñanza gratuita, equitativa y de calidad	1.685.297	5,76%	↑
4.2. Todos acceso servicios atención primera infancia y enseñanza preescolar	98.625	0,34%	↑
4.3. Acceso igual todos en formación técnica, profesional y superior	104.163	0,36%	↑
4.4. Aumentar competencias técnicas y profesionales para acceso empleo	4.338.456	14,82%	↓
4.5. Eliminar disparidades género en educación y acceso personas vulnerables	239.735	0,82%	↓
4.7. Adquisición conocimientos promover desarrollo sostenible	102.893	0,35%	↓
4.A. Instalaciones escolares respondan necesidades niños y personas con discapacidad	8.840	0,03%	↑
4.B. Aumentar nº becas para países en desarrollo	397.291	1,36%	↑
ODS5 - Igualdad de Género	2.549.981	8,71%	↓
5.1. Poner fin discriminación contra todas las mujeres	441.381	1,51%	↑
5.2. Eliminar toda violencia contra todas las mujeres y niñas	1.112.418	3,80%	↑
5.4. Reconocer y valorar los cuidados y trabajo doméstico no remunerados	105.443	0,36%	↑
5.5. Plena y efectiva participación de las mujeres e igualdad oportunidades	705.601	2,41%	↓
5.C. Políticas y leyes para promover la igualdad géneros	185.137	0,63%	↑
ODS6 - Agua Limpia y Saneamiento	14.740	0,05%	↓
6.1. Acceso universal y equitativo al agua potable	1.940	0,01%	↑
6.2. Lograr acceso equitativo a servicios de saneamiento e higiene	-	0,00%	↓
6.A. Ampliar cooperación en programas de agua y saneamiento	12.800	0,04%	↑
6.B. Participación comunidades locales en gestión agua y saneamiento	-	0,00%	↓
ODS7 - Energía Asequible y No Contaminante	300.000	1,02%	↑
7.2. Aumentar la proporción de energías renovables	300.000	1,02%	↑
ODS8 - Trabajo Decente y Crecimiento Económico	4.279.900	14,62%	↑
8.3. Promover políticas para desarrollo actividades productivas	-	0,00%	↓
8.5. Lograr empleo digno y de calidad	-	0,00%	↓
8.6. Reducir nº jóvenes que no trabajan, no cursan estudios ni capacitación	250.000	0,85%	↑
8.8. Proteger dchos laborales y promover entorno de trabajo seguro	14.000	0,05%	↑
8.9. Políticas turismo sostenible, creen trabajo y promuevan culturas	696	0,002%	↓
8.10. Fortalecer la capacidad de las instituciones financieras nacionales	4.000.000	13,66%	↑
8.A. Aumentar apoyo a la iniciativa de ayuda para el comercio en los países en desarrollo,	15.204	0,05%	↑

	AOD 2019	% AOD especificada	Tend.
ODS9 - Industria, Innovación e Infraestructura	54.183	0,19%	↓
9.1. Desarrollar infraestructuras fiables, sostenibles, resilientes y de calidad	6.750	0,02%	↑
9.3. Acceso peq. empresas serv. financieros y mercados	-	0,00%	↓
9.4. Mejorar infraestructura y reajustar industrias para sostenibilidad	6.426	0,02%	↑
9.A. Infraestructuras sostenibles con apoyo financiero, tecnológico y técnico	8.217	0,03%	↑
9.C. Mas acceso tec. información y comunicaciones e Internet	32.790	0,11%	↑
ODS10 - Reducción de las Desigualdades	11.622.641	39,70%	↑
10.2. Potenciar y promover la inclusión social, económica y política todos	309.990	1,06%	↑
10.7. Facilitar migración y movilidad ordenadas y bien gestionadas	11.312.651	38,65%	↑
ODS11 - Ciudades y Comunidades Sostenibles	176.016	0,60%	↓
11.3. Urbanización inclusiva y sostenible, planificación y gestión participativas	-	0,00%	↓
11.4. Proteger y salvaguardar patrimonio cultural y natural	92.096	0,31%	↓
11.7. Proporcionar acceso universal a zonas verdes y espacios públicos seguros, inclusivos y accesibles	79.208	0,27%	↑
11.A. Apoyar vínculos positivos entre z. urbanas, periurbanas y rurales	4.712	0,02%	↑
ODS12 - Producción y Consumo Responsables	-	0,00%	↓
12.4. Gestión eco productos químicos y desechos	-	0,00%	↓
ODS13 - Acción por el Clima	-	0,00%	↓
13.1. Mas resiliencia y capac. Adapt. riesgos clima y desastres naturales	-	0,00%	↓
ODS15 - Vida de Ecosistemas Terrestres	75.000	0,26%	↑
15.1. Conservación y uso sostenible de ecosistemas terrestres	75.000	0,26%	↑
ODS16 - Paz, Justicia e Instituciones Sólidas	1.366.484	4,67%	↓
16.1. Reducir todas las formas de violencia	469.533	1,60%	↓
16.2. Fin maltrato, explotación, trata, tortura y violencia contra niños	-	0,00%	↓
16.3. Promover el Estado de derecho e igualdad acceso a justicia	423.030	1,45%	↓
16.6. Crear instituciones eficaces, responsables y transparentes	200.000	0,68%	↓
16.7. Toma decisiones inclusivas, participativas y representativas	259.022	0,88%	↑
16.10. Acceso público información y proteger libertades	14.900	0,05%	↑
ODS17 - Alianzas para Lograr los Objetivos	44.770	0,15%	↓
17.12. Lograr acceso a los mercados, libre de derechos y de contingentes	-	0,00%	↓
17.16. Fortalecer la Alianza Mundial para el Desarrollo Sostenible	44.770	0,15%	↑
17.17. Promover alianzas pública, público-privada y sociedad civil	-	0,00%	↓

MAURITANIA

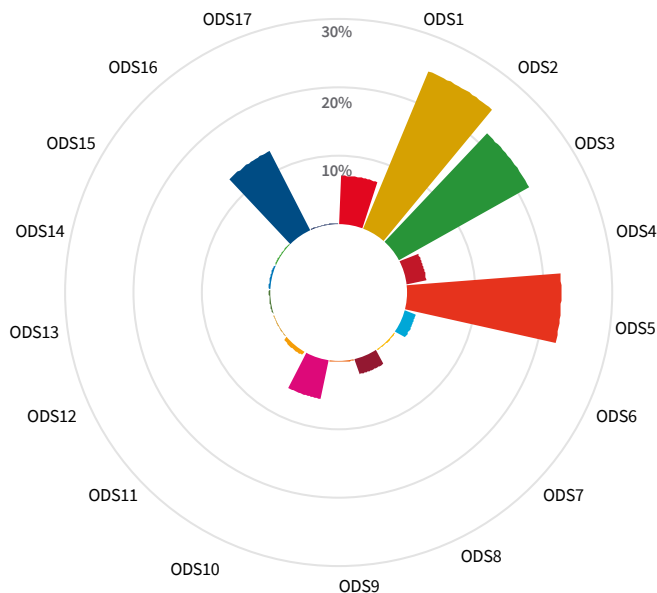
PAÍS DE ASOCIACIÓN
MENOS AVANZADO

AOD GE desembolsada
especificada por ODS

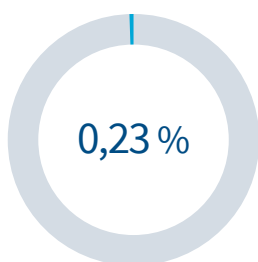
MAURITANIA 6.194.550 €

TOTAL 2.660.726.965 €

PORCENTAJE DE CONTRIBUCIÓN POR ODS




PORCENTAJE AOD



CONTRIBUCIÓN POR ODS EN 2019



TENDENCIA



↑ Aumenta

↓ Disminuye

→ Se mantiene

	AOD 2019	% AOD especificada	Tend.
ODS1 - Fin de la Pobreza	424.271	6,85%	↑
1.1. Erradicar la pobreza extrema	3.157	0,05%	↑
1.3. Sistemas y medidas apropiadas de protección social	296.114	4,78%	↑
1.5. Resiliencia de los pobres y en situaciones vulnerables	125.000	2,02%	↑
ODS2 - Hambre Cero	1.511.792	24,41%	↓
2.1. Fin al hambre y asegurar acceso alimentación	75.000	1,21%	↑
2.2. Fin a todas las formas de malnutrición	5.000	0,08%	↓
2.3. Mayor productividad agrícola e ingresos productores alimentos	1.429.323	23,07%	↓
2.4. Sostenibilidad producción de alimentos	2.469	0,04%	↓
ODS3 - Salud y Bienestar	1.320.461	21,32%	↑
3.1. Reducir mortalidad materna a < 70 por 100.000 nacidos vivos	-	0,00%	↓
3.2. Fin muertes evitables de recién nacidos y < 5 años	-	0,00%	↓
3.7. Acceso universal servicios salud sexual y reproductiva	599.990	9,69%	↑
3.8. Contribuir a la cobertura sanitaria universal	712.959	11,51%	↑
3.B. Investigación y desarrollo de vacunas y medicamentos	7.512	0,12%	↓
ODS4 - Educación de Calidad	167.806	2,71%	↓
4.3. Acceso igual todos en formación técnica, profesional y superior	11.284	0,18%	↑
4.4. Aumentar competencias técnicas y profesionales para acceso empleo	138.456	2,24%	↓
4.7. Adquisición conocimientos promover desarrollo sostenible	5.929	0,10%	↑
4.A. Instalaciones escolares respondan necesidades niños y personas con discapacidad	7.300	0,12%	↑
4.B. Aumentar nº becas para países en desarrollo	4.837	0,08%	↑
ODS5 - Igualdad de Género	1.365.591	22,05%	↑
5.2. Eliminar toda violencia contra todas las mujeres y niñas	734.760	11,86%	↑
5.5. Plena y efectiva participación de las mujeres e igualdad oportunidades	571.979	9,23%	↑
5.A. Reformas mujeres dcho a recursos econom. condiciones igualdad	58.852	0,95%	↑
ODS6 - Agua Limpia y Saneamiento	93.750	1,51%	↑
6.5. Mejorar la gestión integrada de recursos hidráulicos	93.750	1,51%	↑
ODS7 - Energía Asequible y No Contaminante	-	0,00%	↓
7.2. Aumentar la proporción de energías renovables	-	0,00%	↓
ODS8 - Trabajo Decente y Crecimiento Económico	130.443	2,11%	↓
8.3. Promover políticas para desarrollo actividades productivas	128.900	2,08%	↑
8.5. Lograr empleo digno y de calidad	-	0,00%	↓
8.9. Políticas turismo sostenible, creen trabajo y promuevan culturas	1.543	0,02%	↑
ODS9 - Industria, Innovación e Infraestructura	-	0,00%	↓
9.4. Mejorar infraestructura y reajustar industrias para sostenibilidad	-	0,00%	↓
ODS10 - Reducción de las Desigualdades	343.213	5,54%	↓
10.7. Facilitar migración y movilidad ordenadas y bien gestionadas	343.213	5,54%	↓
ODS11 - Ciudades y Comunidades Sostenibles	29.227	0,47%	↓
11.4. Proteger y salvaguardar patrimonio cultural y natural	29.227	0,47%	↓
ODS13 - Acción por el Clima	5.494	0,09%	↓
13.2. Medidas cambio climático en políticas nacionales	5.494	0,09%	↓

	AOD 2019	% AOD especificada	Tend.
ODS14 - Vida Submarina	10.438	0,17%	↓
14.4. Regular explotación pesquera y fin pesca excesiva	-	0,00%	↓
14.A. Aumentar los conocimientos científicos	10.438	0,17%	↓
ODS15 - Vida de Ecosistemas Terrestres	4.500	0,07%	↑
15.1. Conservación y uso sostenible de ecosistemas terrestres	4.500	0,07%	↑
ODS16 - Paz, Justicia e Instituciones Sólidas	787.565	12,71%	↓
16.1. Reducir todas las formas de violencia	125.000	2,02%	↓
16.3. Promover el Estado de derecho e igualdad acceso a justicia	625.000	10,09%	↑
16.6. Crear instituciones eficaces, responsables y transparentes	32.454	0,52%	↑
16.A. Fortalecer instituciones nacionales	5.111	0,08%	↓
ODS17 - Alianzas para Lograr los Objetivos	-	0,00%	↓
17.7. Promover el desarrollo de tecnologías ecológicamente racionales y su transferencia, divulgación y difusión	-	0,00%	↓

MÉXICO

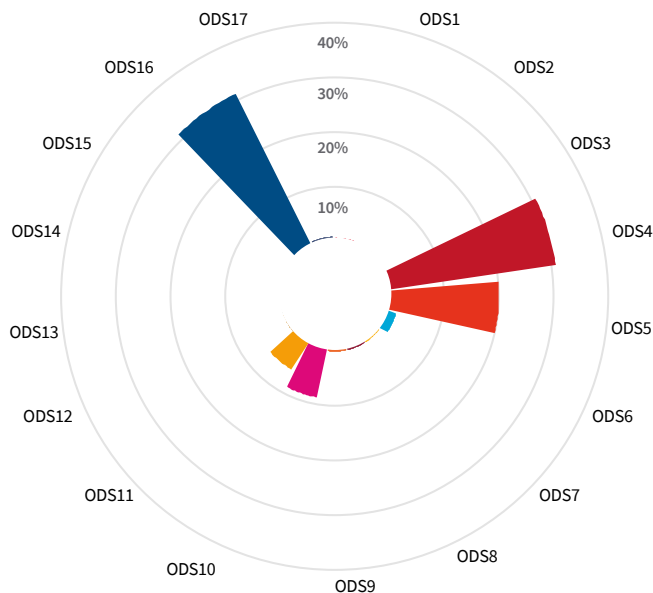
PAÍS DE COOPERACIÓN
AVANZADA

AOD GE desembolsada
especificada por ODS

MÉXICO 2.818.985 €

TOTAL 2.660.726.965 €

PORCENTAJE DE CONTRIBUCIÓN POR ODS



PORCENTAJE AOD

0,11 %

CONTRIBUCIÓN POR ODS EN 2019



TENDENCIA



↑ Aumenta

↓ Disminuye

→ Se mantiene

	AOD 2019	% AOD especificada	Tend.
ODS1 - Fin de la Pobreza	19.343	0,69%	↓
1.3. Sistemas y medidas apropiadas de protección social	19.343	0,69%	↑
1.5. Resiliencia de los pobres y en situaciones vulnerables	-	0,00%	↓
ODS2 - Hambre Cero	9.919	0,35%	↓
2.3. Mayor productividad agrícola e ingresos productores alimentos	-	0,00%	↓
2.4. Sostenibilidad producción de alimentos	8.219	0,29%	↑
2.5. Mantener la diversidad genética de las semillas, las plantas cultivadas y los animales de granja y domesticados y sus especies silvestres conexas	1.700	0,06%	↑
ODS3 - Salud y Bienestar	-	0,00%	↓
3.4. Reducir en 1/3 mortalidad enfer. no transmisibles	-	0,00%	↓
3.8. Contribuir a la cobertura sanitaria universal	-	0,00%	↓
3.B. Investigación y desarrollo de vacunas y medicamentos	-	0,00%	↓
ODS4 - Educación de Calidad	865.549	30,70%	↑
4.1. Enseñanza gratuita, equitativa y de calidad	1.121	0,04%	↓
4.3. Acceso igual todos en formación técnica, profesional y superior	11.449	0,41%	↑
4.4. Aumentar competencias técnicas y profesionales para acceso empleo	240.264	8,52%	↑
4.5. Eliminar disparidades género en educación y acceso personas vulnerables	493	0,02%	↑
4.7. Adquisición conocimientos promover desarrollo sostenible	545.348	19,35%	↑
4.B. Aumentar nº becas para países en desarrollo	65.154	2,31%	↑
4.C. Aumentar oferta de maestros calificados	1.720	0,06%	↓
ODS5 - Igualdad de Género	562.050	19,94%	↓
5.1. Poner fin discriminación contra todas las mujeres	216.568	7,68%	↓
5.2. Eliminar toda violencia contra todas las mujeres y niñas	65.985	2,34%	↓
5.5. Plena y efectiva participación de las mujeres e igualdad oportunidades	268.422	9,52%	↑
5.A. Reformas mujeres dcho a recursos econom. condiciones igualdad	11.076	0,39%	↑
5.B. Mejorar el uso de la tecnología instrumental, en particular la tecnología de la información y las comunicaciones	-	0,00%	↓
5.C. Políticas y leyes para promover la igualdad géneros	-	0,00%	↓
ODS6 - Agua Limpia y Saneamiento	44.954	1,59%	↓
6.1. Acceso universal y equitativo al agua potable	-	0,00%	↓
6.2. Lograr acceso equitativo a servicios de saneamiento e higiene	44.954	1,59%	↑
6.5. Mejorar la gestión integrada de recursos hidráulicos	-	0,00%	↓
6.6. Proteger y restablecer ecosistemas relacionados con agua	-	0,00%	↓
6.A. Ampliar cooperación en programas de agua y saneamiento	-	0,00%	↓
ODS7 - Energía Asequible y No Contaminante	3.219	0,11%	↓
7.1. Acceso servicios energía asequibles, confiables y modernos	3.219	0,11%	↓
7.2. Aumentar la proporción de energías renovables	-	0,00%	↓
ODS8 - Trabajo Decente y Crecimiento Económico	3.515	0,12%	↑
8.5. Lograr empleo digno y de calidad	2.024	0,07%	↑
8.9. Políticas turismo sostenible, creen trabajo y promuevan culturas	1.491	0,05%	↑
ODS9 - Industria, Innovación e Infraestructura	3.591	0,13%	↓
9.1. Desarrollar infraestructuras fiables, sostenibles, resilientes y de calidad	-	0,00%	↓
9.2. Promover industrialización inclusiva y sostenible	-	0,00%	↓
9.C. Mas acceso tec. información y comunicaciones e Internet	3.591	0,13%	↑
ODS10 - Reducción de las Desigualdades	246.159	8,73%	↑
10.7. Facilitar migración y movilidad ordenadas y bien gestionadas	246.159	8,73%	↑
ODS11 - Ciudades y Comunidades Sostenibles	156.140	5,54%	↓
11.2. Acceso sist. transporte seguros, asequibles, accesibles, sostenibles	13.932	0,49%	↑
11.3. Urbanización inclusiva y sostenible, planificación y gestión participativas	-	0,00%	↓
11.4. Proteger y salvaguardar patrimonio cultural y natural	19.011	0,67%	↓
11.A. Apoyar vínculos positivos entre z. urbanas, periurbanas y rurales	119.697	4,25%	↑
11.C. Asistencia financiera y técnica	3.500	0,12%	↑
ODS14 - Vida Submarina	1.962	0,07%	↑
14.A. Aumentar los conocimientos científicos	1.962	0,07%	↑

	AOD 2019	% AOD especificada	Tend.
ODS16 - Paz, Justicia e Instituciones Sólidas	877.598	31,13%	↑
16.1. Reducir todas las formas de violencia	44.925	1,59%	↑
16.3. Promover el Estado de derecho e igualdad acceso a justicia	125.736	4,46%	↑
16.6. Crear instituciones eficaces, responsables y transparentes	17.100	0,61%	↓
16.7. Toma decisiones inclusivas, participativas y representativas	326.114	11,57%	↑
16.10. Acceso público información y proteger libertades	363.723	12,90%	↑
ODS17 - Alianzas para Lograr los Objetivos	24.986	0,89%	↓
17.2. Países desarrollados cumplen compromisos AOD	-	0,00%	↓
17.5. Adoptar y aplicar sistemas de promoción de las inversiones en favor de los países menos adelantados	-	0,00%	↓
17.15. Liderazgo del país aplicar políticas para erradicación de pobreza	24.986	0,89%	↑
17.18. Mejorar apoyo fomento capacidad a países en desarrollo	-	0,00%	↓

MOZAMBIQUE

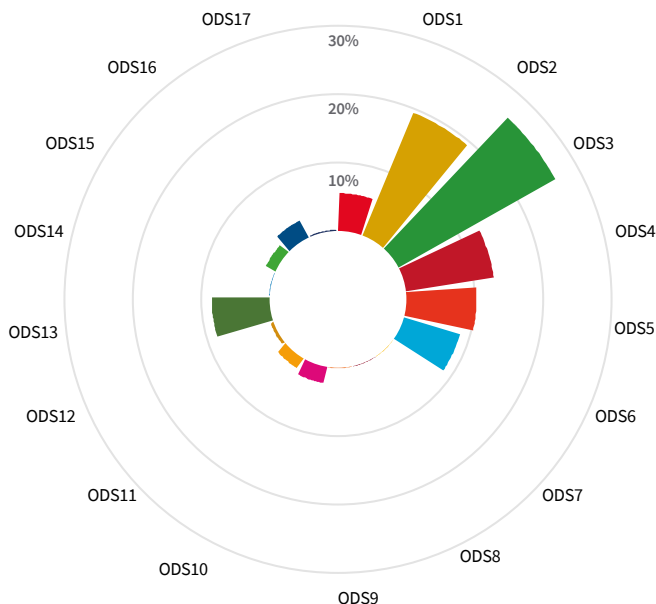
PAÍS DE ASOCIACIÓN
MENOS AVANZADO

AOD GE desembolsada
especificada por ODS

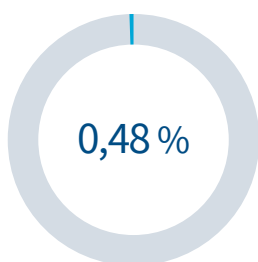
MOZAMBIQUE 12.700.720 €

TOTAL 2.660.726.965 €

PORCENTAJE DE CONTRIBUCIÓN POR ODS



PORCENTAJE AOD



CONTRIBUCIÓN POR ODS EN 2019



TENDENCIA



↑ Aumenta

↓ Disminuye

→ Se mantiene

	AOD 2019	% AOD especificada	Tend.
ODS1 - Fin de la Pobreza	699.291	5,51%	↑
1.3. Sistemas y medidas apropiadas de protección social	298.256	2,35%	↑
1.5. Resiliencia de los pobres y en situaciones vulnerables	397.035	3,13%	↑
1.A. Garantizar una movilización importante de recursos de diversas fuentes, para implementar programas y políticas para poner fin a la pobreza en todas sus dimensiones	4.000	0,03%	↑
ODS2 - Hambre Cero	2.455.875	19,34%	↓
2.1. Fin al hambre y asegurar acceso alimentación	387.337	3,05%	↑
2.2. Fin a todas las formas de malnutrición	677.500	5,33%	↑
2.3. Mayor productividad agrícola e ingresos productores alimentos	1.058.348	8,33%	↓
2.4. Sostenibilidad producción de alimentos	332.691	2,62%	↑
2.A. Mas inversiones infraestructura rural, investigación agrícola	-	0,00%	↓
ODS3 - Salud y Bienestar	3.331.846	26,23%	↓
3.2. Fin muertes evitables de recién nacidos y < 5 años	-	0,00%	↓
3.3. Fin epidemias SIDA, tuberculosis, malaria y enf. Tropicales	29.949	0,24%	↑
3.4. Reducir en 1/3 mortalidad enfer. no transmisibles	6.000	0,05%	↓
3.8. Contribuir a la cobertura sanitaria universal	1.983.350	15,62%	↑
3.9. Reducir nº muertes/enfermedades por productos químicos	54.744	0,43%	↓
3.B. Investigación y desarrollo de vacunas y medicamentos	1.125.000	8,86%	↑
3.C. Financiación salud y personal sanitario en países en desarrollo	128.693	1,01%	↓
3.D. Alerta temprana, reducción de riesgos y su gestión para salud	4.111	0,03%	↓
ODS4 - Educación de Calidad	1.643.288	12,94%	↑
4.1. Enseñanza gratuita, equitativa y de calidad	664.867	5,23%	↑
4.2. Todos acceso servicios atención primera infancia y enseñanza preescolar	300.000	2,36%	↑
4.3. Acceso igual todos en formación técnica, profesional y superior	103.847	0,82%	↑
4.4. Aumentar competencias técnicas y profesionales para acceso empleo	118.366	0,93%	↓
4.5. Eliminar disparidades género en educación y acceso personas vulnerables	34.083	0,27%	↑
4.7. Adquisición conocimientos promover desarrollo sostenible	18.991	0,15%	↑
4.A. Instalaciones escolares respondan necesidades niños y personas con discapacidad	392.950	3,09%	↑
4.B. Aumentar nº becas para países en desarrollo	3.741	0,03%	↑
4.C. Aumentar oferta de maestros calificados	6.444	0,05%	↑
ODS5 - Igualdad de Género	1.294.427	10,19%	↓
5.1. Poner fin discriminación contra todas las mujeres	670.000	5,28%	↑
5.2. Eliminar toda violencia contra todas las mujeres y niñas	-	0,00%	↓
5.3. Eliminar matrimonio infantil, forzado y mutilación genital femenina	300.177	2,36%	↑
5.4. Reconocer y valorar los cuidados y trabajo doméstico no remunerados	-	0,00%	↓
5.5. Plena y efectiva participación de las mujeres e igualdad oportunidades	299.388	2,36%	↓
5.6. Acceso universal a salud sexual y reproductiva y dchos reproductivos	-	0,00%	↓
5.C. Políticas y leyes para promover la igualdad géneros	24.862	0,20%	↑
5.C. Políticas y leyes para promover la igualdad géneros	259.163	0,52%	↑
ODS6 - Agua Limpia y Saneamiento	1.079.833	8,50%	↑
6.1. Acceso universal y equitativo al agua potable	529.186	4,17%	↑
6.2. Lograr acceso equitativo a servicios de saneamiento e higiene	139.720	1,10%	↑
6.4. Aumentar uso eficiente recursos hídricos y sostenibilidad de extracción	-	0,00%	↓
6.5. Mejorar la gestión integrada de recursos hidraulicos	278.322	2,19%	↑
6.A. Ampliar cooperación en programas de agua y saneamiento	132.605	1,04%	↓

	AOD 2019	% AOD especificada	Tend.
ODS7 - Energía Asequible y No Contaminante	-	0,00%	↓
7.1. Acceso servicios energía asequibles, confiables y modernos	-	0,00%	↓
ODS9 - Industria, Innovación e Infraestructura	47	0,00%	↓
9.4. Mejorar infraestructura y reajustar industrias para sostenibilidad	47	0,00%	↓
ODS10 - Reducción de las Desigualdades	300.000	2,36%	↑
10.2. Potenciar y promover la inclusión social, económica y política todos	300.000	2,36%	↑
10.4. Adoptar políticas fiscales, salariales y de protección social	-	0,00%	↓
10.7. Facilitar migración y movilidad ordenadas y bien gestionadas	-	0,00%	↓
ODS11 - Ciudades y Comunidades Sostenibles	206.651	1,63%	↓
11.1. Asegurar acceso a viviendas y servicios básicos	-	0,00%	↓
11.3. Urbanización inclusiva y sostenible, planificación y gestión participativas	110.646	0,87%	↓
11.4. Proteger y salvaguardar patrimonio cultural y natural	15.005	0,12%	↓
11.5. Reducir muertes y afectadas por desastres	81.000	0,64%	↑
ODS12 - Producción y Consumo Responsables	50.000	0,39%	↓
12.2. Gestión sostenible y uso eficiente recursos naturales	-	0,00%	↓
12.4. Gestión eco productos químicos y desechos	50.000	0,39%	↑
ODS13 - Acción por el Clima	1.066.398	8,40%	↑
13.1. Mas resiliencia y capac. Adapt. riesgos clima y desastres naturales	776.398	6,11%	↑
13.2. Medidas cambio climático en políticas nacionales	290.000	2,28%	↑
ODS14 - Vida Submarina	5.350	0,04%	↓
14.2. Gestionar y proteger de manera sostenible los ecosistemas marinos y costeros	5.350	0,04%	↑
14.4. Regular explotación pesquera y fin pesca excesiva	-	0,00%	↓
14.A. Aumentar los conocimientos científicos	-	0,00%	↓
ODS15 - Vida de Ecosistemas Terrestres	196.800	1,55%	↑
15.1. Conservación y uso sostenible de ecosistemas terrestres	194.400	1,53%	↑
15.2. Promover gestión sostenible de los bosques	2.400	0,02%	↑
ODS16 - Paz, Justicia e Instituciones Sólidas	350.575	2,76%	↓
16.2. Fin maltrato, explotación, trata, tortura y violencia contra niños	300.000	2,36%	↑
16.3. Promover el Estado de derecho e igualdad acceso a justicia	-	0,00%	↓
16.6. Crear instituciones eficaces, responsables y transparentes	-	0,00%	↓
16.7. Toma decisiones inclusivas, participativas y representativas	15.412	0,12%	↓
16.9. Acceso a identidad jurídica para todos, registro de nacimientos	35.163	0,28%	↓
ODS17 - Alianzas para Lograr los Objetivos	20.339	0,16%	↑
17.1. Fortalecer la movilización de recursos internos	20.339	0,16%	↑

NICARAGUA

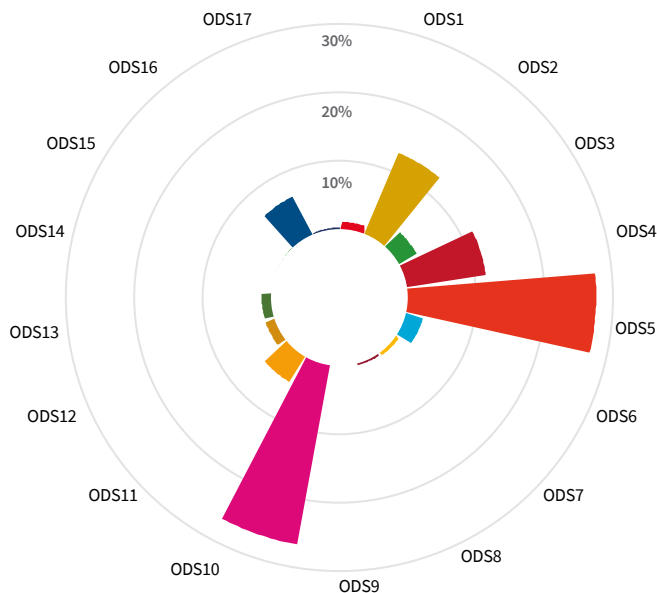
PAÍS DE ASOCIACIÓN DE RENTA MEDIA

AOD GE desembolsada especificada por ODS

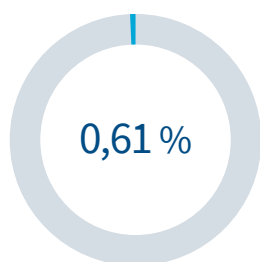
NICARAGUA 16.286.443 €

TOTAL 2.660.726.965 €

PORCENTAJE DE CONTRIBUCIÓN POR ODS



PORCENTAJE AOD



CONTRIBUCIÓN POR ODS EN 2019



TENDENCIA



↑ Aumenta

↓ Disminuye

→ Se mantiene

	AOD 2019	% AOD especificada	Tend.		AOD 2019	% AOD especificada	Tend.
ODS1 - Fin de la Pobreza	127.715	0,78%	↓	ODS7 - Energía Asequible y No Contaminante	97.878	0,60%	↑
1.1. Erradicar la pobreza extrema	3.157	0,02%	↑	7.1. Acceso servicios energía asequibles, confiables y modernos	97.878	0,60%	↑
1.3. Sistemas y medidas apropiadas de protección social	18.510	0,11%	↓	ODS8 - Trabajo Decente y Crecimiento Económico	82.024	0,50%	↓
1.5. Resiliencia de los pobres y en situaciones vulnerables	106.048	0,65%	↓	8.4. Mejorar producción y consumo eficientes de recursos mundiales	-	0,00%	↓
ODS2 - Hambre Cero	2.045.640	12,56%	↑	8.5. Lograr empleo digno y de calidad	82.024	0,50%	↓
2.1. Fin al hambre y asegurar acceso alimentación	329.420	2,02%	↑	ODS9 - Industria, Innovación e Infraestructura	5.500	0,03%	↓
2.2. Fin a todas las formas de malnutrición	473.026	2,90%	↑	9.3. Acceso peq. empresas serv. financieros y mercados	-	0,00%	↓
2.3. Mayor productividad agrícola e ingresos productores alimentos	473.719	2,91%	↓	9.C. Mas acceso tec. información y comunicaciones e Internet	5.500	0,03%	↑
2.4. Sostenibilidad producción de alimentos	433.327	2,66%	↑	ODS10 - Reducción de las Desigualdades	4.410.335	27,08%	↑
2.5. Mantener la diversidad genética de las semillas, las plantas cultivadas y los animales de granja y domesticados y sus especies silvestres conexas	250.000	1,54%	↑	10.7. Facilitar migración y movilidad ordenadas y bien gestionadas	4.410.335	27,08%	↑
2.A. Mas inversiones infraestructura rural, investigación agrícola	86.147	0,53%	↑	ODS11 - Ciudades y Comunidades Sostenibles	776.776	4,77%	↓
ODS3 - Salud y Bienestar	437.982	2,69%	↓	11.1. Asegurar acceso a viviendas y servicios básicos	36.816	0,23%	↑
3.2. Fin muertes evitables de recién nacidos y <5 años	5.000	0,03%	↓	11.2. Acceso sist. transporte seguros, asequibles, accesibles, sostenibles	-	0,00%	↓
3.3. Fin epidemias SIDA, tuberculosis, malaria y enf. Tropicales	-	0,00%	↓	11.3. Urbanización inclusiva y sostenible, planificación y gestión participativas	-	0,00%	↓
3.4. Reducir en 1/3 mortalidad enfer. no transmisibles	20.795	0,13%	↓	11.4. Proteger y salvaguardar patrimonio cultural y natural	210.000	1,29%	↓
3.5. Prevención y el tratamiento abuso sustancias adictivas	79.089	0,49%	↓	11.5. Reducir muertes y afectadas por desastres	2.927	0,02%	↑
3.6. Reducir a la mitad el número de muertes y lesiones causadas por accidentes de tráfico en el mundo	35.000	0,21%	↑	11.7. Proporcionar acceso universal a zonas verdes y espacios públicos seguros, inclusivos y accesibles	13.644	0,08%	↑
3.7. Acceso universal servicios salud sexual y reproductiva	215.964	1,33%	↓	11.A. Apoyar vínculos positivos entre z. urbanas, periurbanas y rurales	489.389	3,00%	↑
3.8. Contribuir a la cobertura sanitaria universal	67.134	0,41%	↓	11.C. Asistencia financiera y técnica	24.000	0,15%	↑
3.D. Alerta temprana, reducción de riesgos y su gestión para salud	15.000	0,09%	↑	ODS12 - Producción y Consumo Responsables	281.392	1,73%	↑
ODS4 - Educación de Calidad	1.871.292	11,49%	↑	12.2. Gestión sostenible y uso eficiente recursos naturales	4.703	0,03%	↓
4.1. Enseñanza gratuita, equitativa y de calidad	471.026	2,89%	↓	12.5. Reducir desechos con políticas prevención, reducción y reciclaje	276.690	1,70%	↑
4.2. Todos acceso servicios atención primera infancia y enseñanza preescolar	-	0,00%	↓	ODS13 - Acción por el Clima	267.248	1,64%	↑
4.3. Acceso igual todos en formación técnica, profesional y superior	408.577	2,51%	↑	13.1. Mas resiliencia y capac. Adapt. riesgos clima y desastres naturales	267.248	1,64%	↑
4.4. Aumentar competencias técnicas y profesionales para acceso empleo	416.064	2,55%	↓	ODS16 - Paz, Justicia e Instituciones Sólidas	1.000.935	6,15%	↓
4.5. Eliminar disparidades género en educación y acceso personas vulnerables	4.874	0,03%	↓	16.1. Reducir todas las formas de violencia	345.000	2,12%	↑
4.7. Adquisición conocimientos promover desarrollo sostenible	340.119	2,09%	↑	16.3. Promover el Estado de derecho e igualdad acceso a justicia	-	0,00%	↓
4.A. Instalaciones escolares respondan necesidades niños y personas con discapacidad	47.839	0,29%	↑	16.6. Crear instituciones eficaces, responsables y transparentes	14.500	0,09%	↓
4.B. Aumentar n° becas para países en desarrollo	36.759	0,23%	↑	16.7. Toma decisiones inclusivas, participativas y representativas	330.000	2,03%	↑
4.C. Aumentar oferta de maestros calificados	146.035	0,90%	↑	16.10. Acceso público información y proteger libertades	311.435	1,91%	↑
ODS5 - Igualdad de Género	4.473.502	27,47%	↑	ODS17 - Alianzas para Lograr los Objetivos	-	0,00%	↓
5.1. Poner fin discriminación contra todas las mujeres	625.084	3,84%	↑	17.1. Fortalecer la movilización de recursos internos	-	0,00%	↓
5.2. Eliminar toda violencia contra todas las mujeres y niñas	1.442.390	8,86%	↓	17.2. Países desarrollados cumplen compromisos AOD	-	0,00%	↓
5.3. Eliminar matrimonio infantil, forzado y mutilación genital femenina	-	0,00%	↓	17.17. Promover alianzas pública, público-privada y sociedad civil	-	0,00%	↓
5.5. Plena y efectiva participación de las mujeres e igualdad oportunidades	1.965.944	12,07%	↑				
5.6. Acceso universal a salud sexual y reproductiva y dchos reproductivos	-	0,00%	↓				
5.A. Reformas mujeres dcho a recursos econom. condiciones igualdad	390.099	2,40%	↓				
5.C. Políticas y leyes para promover la igualdad géneros	49.984	0,31%	↑				
ODS6 - Agua Limpia y Saneamiento	408.223	2,51%	↓				
6.1. Acceso universal y equitativo al agua potable	158.165	0,97%	↓				
6.2. Lograr acceso equitativo a servicios de saneamiento e higiene	195.057	1,20%	↓				
6.3. Mejorar calidad agua con reducción contaminación	-	0,00%	↓				
6.4. Aumentar uso eficiente recursos hídricos y sostenibilidad de extracción	15.000	0,09%	↑				
6.A. Ampliar cooperación en programas de agua y saneamiento	40.000	0,25%	↓				
6.B. Participación comunidades locales en gestión agua y saneamiento	-	0,00%	↓				

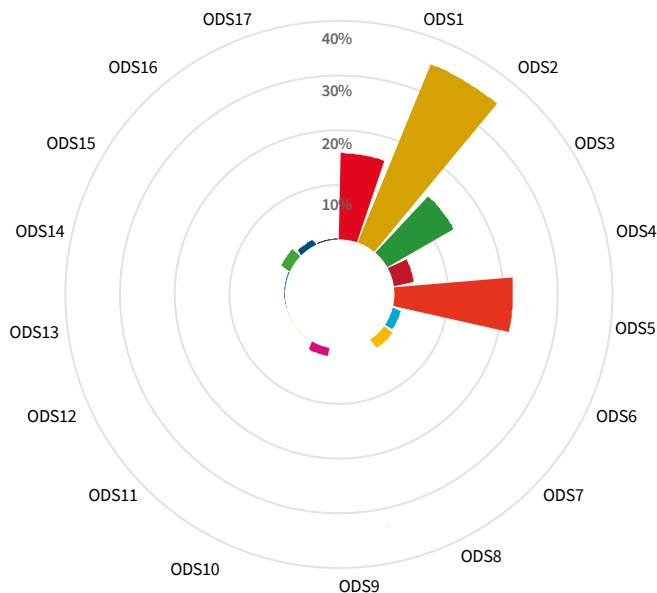
NÍGER

PAÍS DE ASOCIACIÓN
MENOS AVANZADO

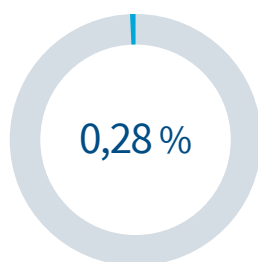
AOD GE desembolsada
especificada por ODS

NÍGER	7.404.939 €
TOTAL	2.660.726.965 €

PORCENTAJE DE CONTRIBUCIÓN POR ODS



PORCENTAJE AOD



CONTRIBUCIÓN POR ODS EN 2019



TENDENCIA



↑ Aumenta

↓ Disminuye

→ Se mantiene

	AOD 2019	% AOD especificada	Tend.
ODS1 - Fin de la Pobreza	1.164.156	15,72%	↓
1.1. Erradicar la pobreza extrema	3.157	0,04%	↑
1.3. Sistemas y medidas apropiadas de protección social	135.000	1,82%	↑
1.5. Resiliencia de los pobres y en situaciones vulnerables	1.025.999	13,86%	↓
ODS2 - Hambre Cero	2.618.690	35,36%	↓
2.1. Fin al hambre y asegurar acceso alimentación	1.171.588	15,82%	↓
2.2. Fin a todas las formas de malnutrición	97.384	1,32%	↓
2.3. Mayor productividad agrícola e ingresos productores alimentos	1.177.500	15,90%	↓
2.4. Sostenibilidad producción de alimentos	161.557	2,18%	↑
2.A. Mas inversiones infraestructura rural, investigación agrícola	10.661	0,14%	↑
ODS3 - Salud y Bienestar	1.053.186	14,22%	↑
3.2. Fin muertes evitables de recién nacidos y <5 años	1.000.000	13,50%	↑
3.7. Acceso universal servicios salud sexual y reproductiva	-	0,00%	↓
3.8. Contribuir a la cobertura sanitaria universal	31.250	0,42%	↓
3.C. Financiación salud y personal sanitario en países en desarrollo	21.936	0,30%	↑
ODS4 - Educación de Calidad	292.589	3,95%	↑
4.3. Acceso igual todos en formación técnica, profesional y superior	4.374	0,06%	↑
4.4. Aumentar competencias técnicas y profesionales para acceso empleo	288.216	3,89%	↑
ODS5 - Igualdad de Género	1.636.134	22,10%	↑
5.2. Eliminar toda violencia contra todas las mujeres y niñas	40.000	0,54%	↑
5.5. Plena y efectiva participación de las mujeres e igualdad oportunidaes	1.596.134	21,55%	↑
ODS6 - Agua Limpia y Saneamiento	142.022	1,92%	↑
6.1. Acceso universal y equitativo al agua potable	142.022	1,92%	↑
6.2. Lograr acceso equitativo a servicios de saneamiento e higiene	-	0,00%	↓
6.3. Mejorar calidad agua con reducción contaminación	-	0,00%	↓
6.A. Ampliar cooperación en programas de agua y saneamiento	-	0,00%	↓
ODS7 - Energía Asequible y No Contaminante	175.000	2,36%	↑
7.2. Aumentar la proporción de energías renovables	175.000	2,36%	↑
ODS10 - Reducción de las Desigualdades	128.466	1,73%	↑
10.7. Facilitar migración y movilidad ordenadas y bien gestionadas	128.466	1,73%	↑
ODS11 - Ciudades y Comunidades Sostenibles	7.196	0,10%	↓
11.4. Proteger y salvaguardar patrimonio cultural y natural	7.196	0,10%	↓
ODS13 - Acción por el Clima	-	0,00%	↓
13.2. Medidas cambio climático en políticas nacionales	-	0,00%	↓
ODS15 - Vida de Ecosistemas Terrestres	125.000	1,69%	↑
15.1. Conservación y uso sostenible de ecosistemas terrestres	125.000	1,69%	↑
ODS16 - Paz, Justicia e Institucios Sólidas	62.500	0,84%	↓
16.1. Reducir todas las formas de violencia	62.500	0,84%	↑
16.3. Promover el Estado de derecho e igualdad acceso a justicia	-	0,00%	↓
16.6. Crear instituciones eficaces, responsables y transparentes	-	0,00%	↓

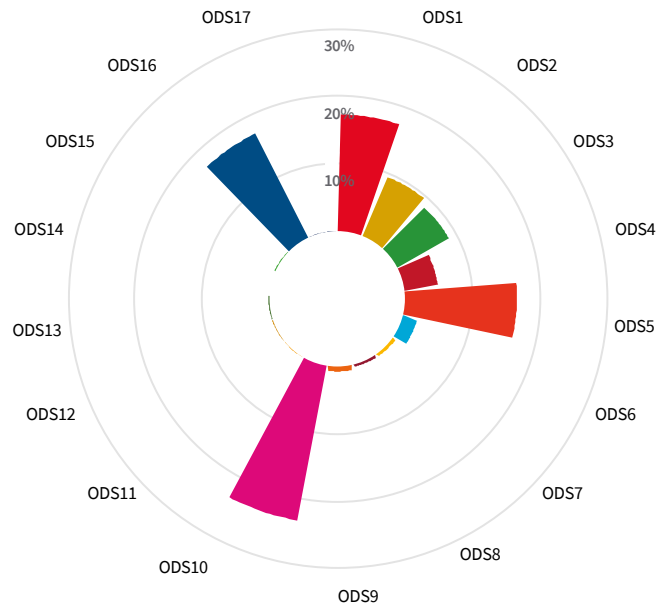
PALESTINA

PAÍS DE ASOCIACIÓN DE RENTA MEDIA

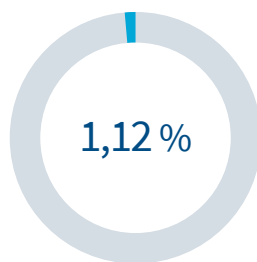
AOD GE desembolsada especificada por ODS

PALESTINA	29.707.293 €
TOTAL	2.660.726.965 €

PORCENTAJE DE CONTRIBUCIÓN POR ODS




PORCENTAJE AOD



CONTRIBUCIÓN POR ODS EN 2019



TENDENCIA



↑ Aumenta

↓ Disminuye

→ Se mantiene

	AOD 2019	%AOD especificada	Tend.
ODS1 - Fin de la Pobreza	5.144.767	17,32%	↓
1.1. Erradicar la pobreza extrema	170.000	0,57%	↓
1.3. Sistemas y medidas apropiadas de protección social	1.193.773	4,02%	↓
1.4. Todos derecho recursos económicos y servicios básicos	220.000	0,74%	↑
1.5. Resiliencia de los pobres y en situaciones vulnerables	3.548.283	11,94%	↑
1.A. Garantizar una movilización importante de recursos de diversas fuentes, para implementar programas y políticas para a poner fin a la pobreza en todas sus dimensiones	12.710	0,04%	↑
ODS2 - Hambre Cero	2.795.271	9,41%	↑
2.1. Fin al hambre y asegurar acceso alimentación	762.000	2,57%	↑
2.2. Fin a todas las formas de malnutrición	30.000	0,10%	↓
2.3. Mayor productividad agrícola e ingresos productores alimentos	1.479.560	4,98%	↑
2.4. Sostenibilidad producción de alimentos	498.711	1,68%	↓
2.5. Mantener la diversidad genética de las semillas, las plantas cultivadas y los animales de granja y domesticados y sus especies silvestres conexas	25.000	0,08%	↑
ODS3 - Salud y Bienestar	2.499.157	8,41%	↑
3.1. Reducir mortalidad materna a < 70 por 100.000 nacidos vivos	-	0,00%	↓
3.2. Fin muertes evitables de recién nacidos y < 5 años	36.958	0,12%	↓
3.3. Fin epidemias SIDA, tuberculosis, malaria y enf. Tropicales	-	0,00%	↓
3.4. Reducir en 1/3 mortalidad enfer. no transmisibles	-	0,00%	↓
3.7. Acceso universal servicios salud sexual y reproductiva	1.112.564	3,75%	↑
3.8. Contribuir a la cobertura sanitaria universal	1.042.768	3,51%	↑
3.9. Reducir n° muertes/enfermedades por productos químicos	57.650	0,19%	↑
3.B. Investigación y desarrollo de vacunas y medicamentos	6.271	0,02%	↓
3.C. Financiación salud y personal sanitario en países en desarrollo	18.000	0,06%	↑
3.D. Alerta temprana, reducción de riesgos y su gestión para salud	224.946	0,76%	↑
ODS4 - Educación de Calidad	1.380.345	4,65%	↑
4.1. Enseñanza gratuita, equitativa y de calidad	90.000	0,30%	↑
4.2. Todos acceso servicios atención primera infancia y enseñanza preescolar	5.000	0,02%	↑
4.3. Acceso igual todos en formación técnica, profesional y superior	4.123	0,01%	↑
4.4. Aumentar competencias técnicas y profesionales para acceso empleo	1.217.924	4,10%	↑
4.7. Adquisición conocimientos promover desarrollo sostenible	60.448	0,20%	↑
4.B. Aumentar n° becas para países en desarrollo	2.850	0,01%	↓
4.B. Aumentar n° becas para países en desarrollo	345.618	0,70%	↑
4.C. Aumentar oferta de maestros calificados	-	0,00%	↓
ODS5 - Igualdad de Género	4.737.209	15,95%	↑
5.1. Poner fin discriminación contra todas las mujeres	111.633	0,38%	↑
5.2. Eliminar toda violencia contra todas las mujeres y niñas	1.745.503	5,88%	↑
5.3. Eliminar matrimonio infantil, forzado y mutilación genital femenina	600.000	2,02%	↓
5.4. Reconocer y valorar los cuidados y trabajo doméstico no remunerados	20.000	0,07%	↑
5.5. Plena y efectiva participación de las mujeres e igualdad oportunidades	1.175.099	3,96%	↑
5.6. Acceso universal a salud sexual y reproductiva y dchos reproductivos	597.805	2,01%	↑
5.A. Reformas mujeres dcho a recursos econom. condiciones igualdad	225.000	0,76%	↓
5.C. Políticas y leyes para promover la igualdad géneros	262.169	0,88%	↑
ODS6 - Agua Limpia y Saneamiento	578.791	1,95%	↑
6.1. Acceso universal y equitativo al agua potable	411.391	1,38%	↑
6.2. Lograr acceso equitativo a servicios de saneamiento e higiene	4.900	0,02%	↑
6.3. Mejorar calidad agua con reducción contaminación	-	0,00%	↓
6.5. Mejorar la gestión integrada de recursos hidráulicos	162.500	0,55%	↑
6.A. Ampliar cooperación en programas de agua y saneamiento	-	0,00%	↓
6.B. Participación comunidades locales en gestión agua y saneamiento	-	0,00%	↓

	AOD 2019	%AOD especificada	Tend.
ODS7 - Energía Asequible y No Contaminante	118.750	0,40%	↑
7.1. Acceso servicios energía asequibles, confiables y modernos	-	0,00%	↓
7.2. Aumentar la proporción de energías renovables	118.750	0,40%	↑
ODS8 - Trabajo Decente y Crecimiento Económico	119.732	0,40%	↑
8.5. Lograr empleo digno y de calidad	70.000	0,24%	↓
8.9. Políticas turismo sostenible, creen trabajo y promuevan culturas	49.732	0,17%	↑
ODS9 - Industria, Innovación e Infraestructura	249.546	0,84%	↑
9.3. Acceso peq. empresas serv. financieros y mercados	249.546	0,84%	↑
ODS10 - Reducción de las Desigualdades	6.959.863	23,43%	↓
10.2. Potenciar y promover la inclusión social, económica y política todos	134.833	0,45%	↑
10.3. Igualdad oportunidades y reducir desigualdad de resultados	88.253	0,30%	↓
10.7. Facilitar migración y movilidad ordenadas y bien gestionadas	6.736.777	22,68%	↓
ODS11 - Ciudades y Comunidades Sostenibles	14.950	0,05%	↓
11.3. Urbanización inclusiva y sostenible, planificación y gestión participativas	-	0,00%	↓
11.4. Proteger y salvaguardar patrimonio cultural y natural	14.950	0,05%	↓
ODS12 - Producción y Consumo Responsables	2.269	0,01%	↑
12.1. Aplicar Marco Decenal de Programas sobre Modalidades de Consumo y Producción Sostenibles	2.269	0,01%	↑
ODS16 - Paz, Justicia e Instituciones Sólidas	5.106.642	17,19%	↑
16.1. Reducir todas las formas de violencia	739.983	2,49%	↓
16.2. Fin maltrato, explotación, trata, tortura y violencia contra niños	401.108	1,35%	↑
16.3. Promover el Estado de derecho e igualdad acceso a justicia	1.072.735	3,61%	↑
16.6. Crear instituciones eficaces, responsables y transparentes	459.546	1,55%	↑
16.7. Toma decisiones inclusivas, participativas y representativas	-	0,00%	↓
16.10. Acceso público información y proteger libertades	231.196	0,78%	↓
16.A. Fortalecer instituciones nacionales	2.202.075	7,41%	↑

PANAMÁ

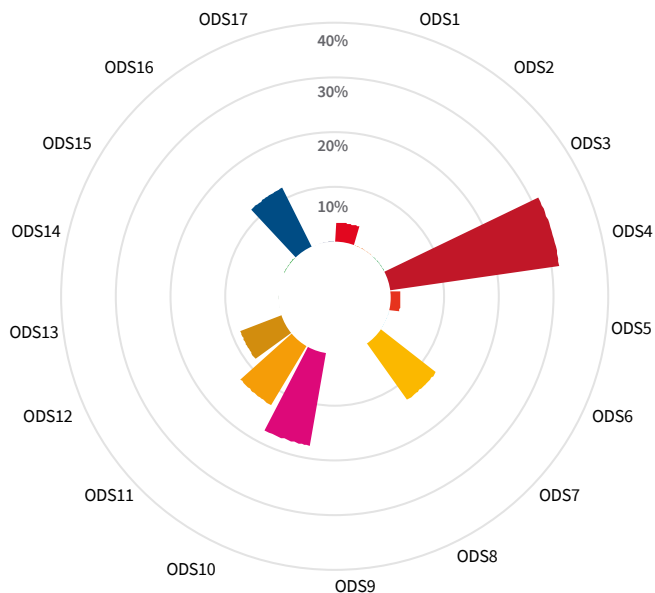
PAÍS DE COOPERACIÓN
AVANZADA

AOD GE desembolsada
especificada por ODS

PANAMÁ 950.870 €

TOTAL 2.660.726.965 €

PORCENTAJE DE CONTRIBUCIÓN POR ODS



PORCENTAJE AOD

0,04 %

CONTRIBUCIÓN POR ODS EN 2019



TENDENCIA



↑ Aumenta

↓ Disminuye

→ Se mantiene

	AOD 2019	% AOD especificada	Tend.
ODS1 - Fin de la Pobreza	33.000	3,47%	↑
1.3. Sistemas y medidas apropiadas de protección social	-	0,00%	↓
1.5. Resiliencia de los pobres y en situaciones vulnerables	33.000	3,47%	↑
ODS2 - Hambre Cero	-	0,00%	↓
2.4. Sostenibilidad producción de alimentos	-	0,00%	↓
ODS4 - Educación de Calidad	294.619	30,98%	↑
4.1. Enseñanza gratuita, equitativa y de calidad	-	0,00%	↓
4.3. Acceso igual todos en formación técnica, profesional y superior	197.900	20,81%	↑
4.4. Aumentar competencias técnicas y profesionales para acceso empleo	20.320	2,14%	↑
4.7. Adquisición conocimientos promover desarrollo sostenible	76.156	8,01%	↑
4.B. Aumentar nº becas para países en desarrollo	243	0,03%	↑
ODS5 - Igualdad de Género	17.500	1,84%	↑
5.5. Plena y efectiva participación de las mujeres e igualdad oportunidades	17.500	1,84%	↑
ODS6 - Agua Limpia y Saneamiento	-	0,00%	↓
6.3. Mejorar calidad agua con reducción contaminación	-	0,00%	↓
6.4. Aumentar uso eficiente recursos hídricos y sostenibilidad de extracción	-	0,00%	↓
ODS7 - Energía Asequible y No Contaminante	121.166	12,74%	↑
7.1. Acceso servicios energía asequibles, confiables y modernos	115.000	12,09%	↑
7.2. Aumentar la proporción de energías renovables	-	0,00%	↓
7.B. Ampliar la infraestructura y mejorar la tecnología para prestar servicios de energía modernos y sostenibles	6.166	0,65%	↑
ODS8 - Trabajo Decente y Crecimiento Económico	-	0,00%	↓
8.7. Adoptar medidas para erradicar el trabajo forzoso	-	0,00%	↓
8.9. Políticas turismo sostenible, creen trabajo y promuevan culturas	-	0,00%	↓
ODS9 - Industria, Innovación e Infraestructura	-	0,00%	↓
9.1. Desarrollar infraestructuras fiables, sostenibles, resilientes y de calidad	-	0,00%	↓
ODS10 - Reducción de las Desigualdades	164.865	17,34%	↑
10.3. Igualdad oportunidades y reducir desigualdad de resultados	80.000	8,41%	↑
10.7. Facilitar migración y movilidad ordenadas y bien gestionadas	84.865	8,92%	↑
ODS11 - Ciudades y Comunidades Sostenibles	121.967	12,83%	↑
11.2. Acceso sist. transporte seguros, asequibles, accesibles, sostenibles	6.967	0,73%	↑
11.4. Proteger y salvaguardar patrimonio cultural y natural	115.000	12,09%	↑
ODS12 - Producción y Consumo Responsables	79.179	8,33%	↑
12.4. Gestión eco productos químicos y desechos	79.179	8,33%	↑
ODS13 - Acción por el Clima	1.700	0,18%	↑
13.1. Mas resiliencia y capac. Adapt. riesgos clima y desastres naturales	1.700	0,18%	↑
ODS15 - Vida de Ecosistemas Terrestres	2.841	0,30%	↑
15.1. Conservación y uso sostenible de ecosistemas terrestres	2.841	0,30%	↑
ODS16 - Paz, Justicia e Instituciones Sólidas	113.996	11,99%	↓
16.3. Promover el Estado de derecho e igualdad acceso a justicia	-	0,00%	↓
16.5. Reducir sustancialmente la corrupción y el soborno en todas sus formas	17.500	1,84%	↑
16.6. Crear instituciones eficaces, responsables y transparentes	42.500	4,47%	↓
16.7. Toma decisiones inclusivas, participativas y representativas	50.000	5,26%	↑
16.10. Acceso público información y proteger libertades	-	0,00%	↓
ODS17 - Alianzas para Lograr los Objetivos	37	0,00%	↓
17.1. Fortalecer la movilización de recursos internos	-	0,00%	↓
17.18. Mejorar apoyo fomento capacidad a países en desarrollo	37	0,00%	↑

PARAGUAY

PAÍS DE ASOCIACIÓN DE RENTA MEDIA

AOD GE desembolsada especificada por ODS

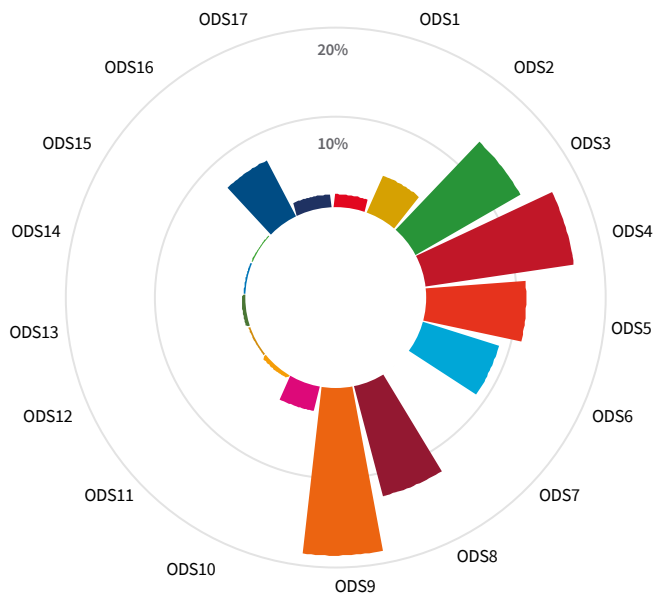
PARAGUAY

6.408.592 €

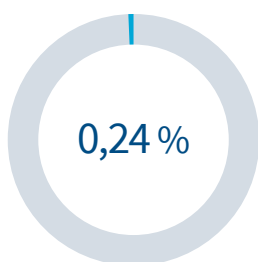
TOTAL

2.660.726.965 €

PORCENTAJE DE CONTRIBUCIÓN POR ODS



PORCENTAJE AOD



CONTRIBUCIÓN POR ODS EN 2019



TENDENCIA



↑ Aumenta

↓ Disminuye

→ Se mantiene

	AOD 2019	% AOD especificada	Tend.
ODS1 - Fin de la Pobreza	98.250	1,53%	↑
1.1. Erradicar la pobreza extrema	60.000	0,94%	↑
1.3. Sistemas y medidas apropiadas de protección social	4.250	0,07%	↑
1.5. Resiliencia de los pobres y en situaciones vulnerables	34.000	0,53%	↑
ODS2 - Hambre Cero	298.926	4,66%	↓
2.3. Mayor productividad agrícola e ingresos productores alimentos	298.926	4,66%	↓
ODS3 - Salud y Bienestar	875.000	13,65%	↑
3.2. Fin muertes evitables de recién nacidos y <5 años	250.000	3,90%	↑
3.8. Contribuir a la cobertura sanitaria universal	625.000	9,75%	↑
3.C. Financiación salud y personal sanitario en países en desarrollo	-	0,00%	↓
ODS4 - Educación de Calidad	1.082.420	16,89%	↑
4.1. Enseñanza gratuita, equitativa y de calidad	75.000	1,17%	↑
4.4. Aumentar competencias técnicas y profesionales para acceso empleo	643.000	10,03%	↑
4.7. Adquisición conocimientos promover desarrollo sostenible	234.670	3,66%	↑
4.A. Instalaciones escolares respondan necesidades niños y personas con discapacidad	111.786	1,74%	↑
4.B. Aumentar n° becas para países en desarrollo	17.964	0,28%	↑
ODS5 - Igualdad de Género	727.526	11,35%	↓
5.2. Eliminar toda violencia contra todas las mujeres y niñas	523.840	8,17%	↑
5.5. Plena y efectiva participación de las mujeres e igualdad oportunidades	203.686	3,18%	↓
ODS6 - Agua Limpia y Saneamiento	582.292	9,09%	↑
6.1. Acceso universal y equitativo al agua potable	577.328	9,01%	↑
6.A. Ampliar cooperación en programas de agua y saneamiento	4.964	0,08%	↑
6.4. Aumentar uso eficiente recursos hídricos y sostenibilidad de extracción	608.134	1,74%	↑
6.5. Mejorar la gestión integrada de recursos hidráulicos	-	0,00%	↓
ODS8 - Trabajo Decente y Crecimiento Económico	808.428	12,61%	↑
8.3. Promover políticas para desarrollo actividades productivas	250.000	3,90%	↑
8.5. Lograr empleo digno y de calidad	550.000	8,58%	↑
8.9. Políticas turismo sostenible, creen trabajo y promuevan culturas	8.428	0,13%	↑
ODS9 - Industria, Innovación e Infraestructura	1.189.095	18,55%	↓
9.1. Desarrollar infraestructuras fiables, sostenibles, resilientes y de calidad	1.189.095	18,55%	↓
ODS10 - Reducción de las Desigualdades	172.934	2,70%	↑
10.2. Potenciar y promover la inclusión social, económica y política todos	20.075	0,31%	↑
10.7. Facilitar migración y movilidad ordenadas y bien gestionadas	152.859	2,39%	↑
ODS11 - Ciudades y Comunidades Sostenibles	19.821	0,31%	↓
11.2. Acceso sist. transporte seguros, asequibles, accesibles, sostenibles	6.222	0,10%	↑
11.3. Urbanización inclusiva y sostenible, planificación y gestión participativas	-	0,00%	↓
11.4. Proteger y salvaguardar patrimonio cultural y natural	13.599	0,21%	↓
11.A. Apoyar vínculos positivos entre z. urbanas, periurbanas y rurales	-	0,00%	↓

	AOD 2019	% AOD especificada	Tend.
ODS13 - Acción por el Clima	13.157	0,21%	↓
13.1. Mas resiliencia y capac. Adapt. riesgos clima y desastres naturales	13.157	0,21%	↑
13.2. Medidas cambio climático en políticas nacionales	-	0,00%	↓
ODS16 - Paz, Justicia e Instituciones Sólidas	446.458	6,97%	↓
16.1. Reducir todas las formas de violencia	45.960	0,72%	↑
16.3. Promover el Estado de derecho e igualdad acceso a justicia	250.000	3,90%	↓
16.6. Crear instituciones eficaces, responsables y transparentes	150.498	2,35%	↓
ODS17 - Alianzas para Lograr los Objetivos	94.284	1,47%	↑
17.5. Adoptar y aplicar sistemas de promoción de las inversiones en favor de los países menos adelantados	88.125	1,38%	↑
17.6. Cooperación regional e internacional Norte-Sur, Sur-Sur y triangular	6.127	0,10%	↑
17.9. Mas apoyo ejecución de programas de la capacidad eficaces	-	0,00%	↓
17.18. Mejorar apoyo fomento capacidad a países en desarrollo	32	0,00%	↑
17.19. Elaborar indicadores midan progresos desarrollo sostenible	-	0,00%	↓

PERÚ

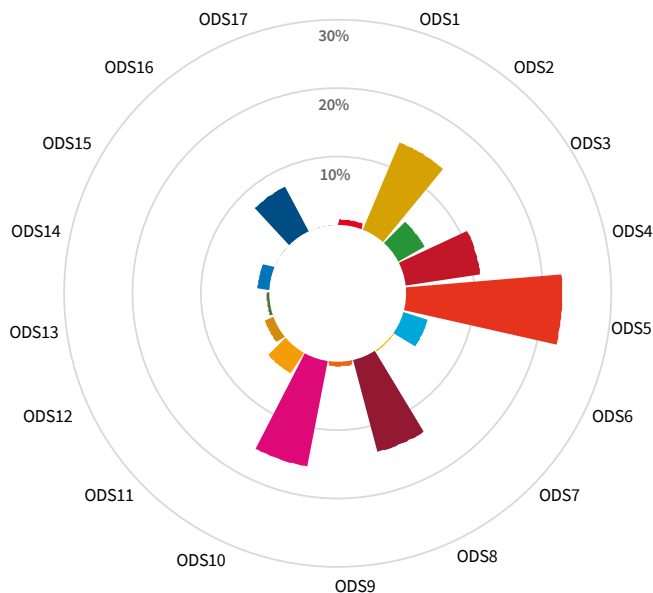
PAÍS DE ASOCIACIÓN DE RENTA MEDIA

AOD GE desembolsada especificada por ODS

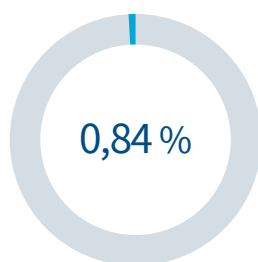
PERÚ 22.327.855 €

TOTAL 2.660.726.965 €

PORCENTAJE DE CONTRIBUCIÓN POR ODS



PORCENTAJE AOD



CONTRIBUCIÓN POR ODS EN 2019



TENDENCIA



↑ Aumenta

↓ Disminuye

→ Se mantiene

	AOD 2019	% AOD especificada	Tend.
ODS1 - Fin de la Pobreza	192.598	0,86%	↑
1.3. Sistemas y medidas apropiadas de protección social	29.140	0,13%	↑
1.5. Resiliencia de los pobres y en situaciones vulnerables	33.000	0,15%	↓
1.A. Garantizar una movilización importante de recursos de diversas fuentes, para implementar programas y políticas para poner fin a la pobreza en todas sus dimensiones	130.458	0,58%	↑
1.B. Crear marcos normativos sólidos sobre la base de estrategias de desarrollo, que tengan en cuenta las cuestiones de género	-	0,00%	↓
ODS2 - Hambre Cero	3.077.885	13,78%	↓
2.1. Fin al hambre y asegurar acceso alimentación	226.453	1,01%	↓
2.2. Fin a todas las formas de malnutrición	479.673	2,15%	↓
2.3. Mayor productividad agrícola e ingresos productores alimentos	1.391.149	6,23%	↓
2.4. Sostenibilidad producción de alimentos	980.610	4,39%	↑
ODS3 - Salud y Bienestar	969.761	4,34%	↓
3.2. Fin muertes evitables de recién nacidos y <5 años	-	0,00%	↓
3.3. Fin epidemias SIDA, tuberculosis, malaria y enf. Tropicales	-	0,00%	↓
3.4. Reducir en 1/3 mortalidad enfer. no transmisibles	8.801	0,04%	↓
3.7. Acceso universal servicios salud sexual y reproductiva	148.924	0,67%	↓
3.8. Contribuir a la cobertura sanitaria universal	593.115	2,66%	↑
3.9. Reducir n° muertes/enfermedades por productos químicos	200.000	0,90%	↓
3.A. Fortalecer la aplicación del Convenio Marco de la OMS sobre el Control del Tabaco	5.700	0,03%	↑
3.B. Investigación y desarrollo de vacunas y medicamentos	-	0,00%	↓
3.C. Financiación salud y personal sanitario en países en desarrollo	2.311	0,01%	↓
3.D. Alerta temprana, reducción de riesgos y su gestión para salud	10.910	0,05%	↑
ODS4 - Educación de Calidad	2.435.616	10,91%	↑
4.1. Enseñanza gratuita, equitativa y de calidad	520.607	2,33%	↓
4.2. Todos acceso servicios atención primera infancia y enseñanza preescolar	13.811	0,06%	↑
4.3. Acceso igual todos en formación técnica, profesional y superior	114.513	0,51%	↑
4.4. Aumentar competencias técnicas y profesionales para acceso empleo	496.145	2,22%	↓
4.5. Eliminar disparidades género en educación y acceso personas vulnerables	872.537	3,91%	↑
4.7. Adquisición conocimientos promover desarrollo sostenible	274.633	1,23%	↑
4.A. Instalaciones escolares respondan necesidades niños y personas con discapacidad	42.105	0,19%	↑
4.B. Aumentar n° becas para países en desarrollo	84.655	0,38%	↑
4.C. Aumentar oferta de maestros calificados	16.610	0,07%	↓
ODS5 - Igualdad de Género	5.048.653	22,61%	↓
5.1. Poner fin discriminación contra todas las mujeres	6.935	0,03%	↓
5.2. Eliminar toda violencia contra todas las mujeres y niñas	3.185.542	14,27%	↑
5.5. Plena y efectiva participación de las mujeres e igualdad oportunidades	1.312.648	5,88%	↓
5.6. Acceso universal a salud sexual y reproductiva y dchos reproductivos	363.694	1,63%	↑
5.A. Reformas mujeres dcho a recursos econom. condiciones igualdad	179.834	0,81%	↓
5.C. Políticas y leyes para promover la igualdad géneros	-	0,00%	↓
ODS6 - Agua Limpia y Saneamiento	796.402	3,57%	↑
6.1. Acceso universal y equitativo al agua potable	256.389	1,15%	↑
6.2. Lograr acceso equitativo a servicios de saneamiento e higiene	37.368	0,17%	↓
6.3. Mejorar calidad agua con reducción contaminación	146.668	0,66%	↑
6.5. Mejorar la gestión integrada de recursos hidráulicos	186.237	0,83%	↑
6.A. Ampliar cooperación en programas de agua y saneamiento	163.902	0,73%	↑
6.B. Participación comunidades locales en gestión agua y saneamiento	5.838	0,03%	↓
6.B. Participación comunidades locales en gestión agua y saneamiento	61.620	0,03%	↓
ODS7 - Energía Asequible y No Contaminante	12.301	0,06%	↓
7.1. Acceso servicios energía asequibles, confiables y modernos	-	0,00%	↓
7.2. Aumentar la proporción de energías renovables	-	0,00%	↓
7.B. Ampliar la infraestructura y mejorar la tecnología para prestar servicios de energía modernos y sostenibles	12.301	0,06%	↑

	AOD 2019	% AOD especificada	Tend.
ODS8 - Trabajo Decente y Crecimiento Económico	3.040.023	13,62%	↑
8.1. Mantener crecimiento económico	-	0,00%	↓
8.2. Lograr niveles más elevados productividad económica	33.964	0,15%	↑
8.3. Promover políticas para desarrollo actividades productivas	168.562	0,75%	↑
8.5. Lograr empleo digno y de calidad	79.600	0,36%	↓
8.8. Proteger dchos laborales y promover entorno de trabajo seguro	1.443	0,01%	↑
8.9. Políticas turismo sostenible, creen trabajo y promuevan culturas	29.925	0,13%	↓
8.10. Fortalecer la capacidad de las instituciones financieras nacionales	2.726.529	12,21%	↑
ODS9 - Industria, Innovación e Infraestructura	113.500	0,51%	↓
9.1. Desarrollar infraestructuras fiables, sostenibles, resilientes y de calidad	-	0,00%	↓
9.2. Promover industrialización inclusiva y sostenible	-	0,00%	↓
9.3. Acceso peq. empresas serv. financieros y mercados	-	0,00%	↓
9.5. Mas investigación científica y capacidad tec. industrial	113.500	0,51%	↓
ODS10 - Reducción de las Desigualdades	3.449.909	15,45%	↑
10.2. Potenciar y promover la inclusión social, económica y política todos	2.069	0,01%	↓
10.3. Igualdad oportunidades y reducir desigualdad de resultados	100.000	0,45%	↑
10.4. Adoptar políticas fiscales, salariales y de protección social	14.900	0,07%	↑
10.7. Facilitar migración y movilidad ordenadas y bien gestionadas	3.332.940	14,93%	↑
ODS11 - Ciudades y Comunidades Sostenibles	769.372	3,45%	↓
11.1. Asegurar acceso a viviendas y servicios básicos	235.155	1,05%	↑
11.2. Acceso sist. transporte seguros, asequibles, accesibles, sostenibles	1.597	0,01%	↑
11.3. Urbanización inclusiva y sostenible, planificación y gestión participativas	415.427	1,86%	↑
11.4. Proteger y salvaguardar patrimonio cultural y natural	26.317	0,12%	↓
11.5. Reducir muertes y afectadas por desastres	10.876	0,05%	↑
11.A. Apoyar vínculos positivos entre z. urbanas, periurbanas y rurales	80.000	0,36%	↑
ODS12 - Producción y Consumo Responsables	293.717	1,32%	↑
12.2. Gestión sostenible y uso eficiente recursos naturales	287.102	1,29%	↑
12.5. Reducir desechos con políticas prevención, reducción y reciclaje	6.615	0,03%	↑
ODS13 - Acción por el Clima	80.000	0,36%	↓
13.1. Mas resiliencia y capac. Adapt. riesgos clima y desastres naturales	80.000	0,36%	↑
13.2. Medidas cambio climático en políticas nacionales	-	0,00%	↓
13.B. Capacidad planificación y gestión cambio climático	-	0,00%	↓
ODS14 - Vida Submarina	383.295	1,72%	↑
14.4. Regular explotación pesquera y fin pesca excesiva	99.545	0,45%	↑
14.7. Aumentar los beneficios económicos que los pequeños Estados insulares en desarrollo y los países menos adelantados reciben del uso sostenible de los recursos marinos	283.750	1,27%	↑
ODS15 - Vida de Ecosistemas Terrestres	7.463	0,03%	↓
15.1. Conservación y uso sostenible de ecosistemas terrestres	7.000	0,03%	↑
15.2. Promover gestión sostenible de los bosques	-	0,00%	↓
15.5. Medidas reducir degradación hábitats naturales	463	0,002%	↓
ODS16 - Paz, Justicia e Instituciones Sólidas	1.650.756	7,39%	↑
16.1. Reducir todas las formas de violencia	194.507	0,87%	↑
16.3. Promover el Estado de derecho e igualdad acceso a justicia	15.080	0,07%	↓
16.6. Crear instituciones eficaces, responsables y transparentes	10.868	0,05%	↓
16.7. Toma decisiones inclusivas, participativas y representativas	1.301.105	5,83%	↑
16.10. Acceso público información y proteger libertades	116.135	0,52%	↑
16.A. Fortalecer instituciones nacionales	13.061	0,06%	↑
ODS17 - Alianzas para Lograr los Objetivos	6.602	0,03%	↓
17.6. Cooperación regional e internacional Norte-Sur, Sur-Sur y triangular	-	0,00%	↓
17.9. Mas apoyo ejecución de programas de la capacidad eficaces	-	0,00%	↓
17.11. Aumentar exportaciones de países en desarrollo	-	0,00%	↓
17.16. Fortalecer la Alianza Mundial para el Desarrollo Sostenible	5.989	0,03%	↑
17.17. Promover alianzas pública, público-privada y sociedad civil	613	0,003%	↓
17.19. Elaborar indicadores midan progresos desarrollo sostenible	-	0,00%	↓

REPÚBLICA DOMINICANA

PAÍS DE ASOCIACIÓN DE RENTA MEDIA

AOD GE desembolsada especificada por ODS

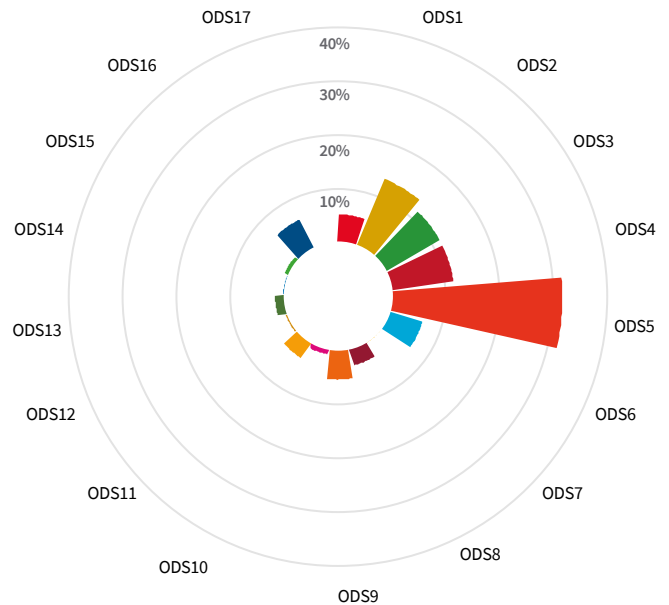
REPÚBLICA DOMINICANA

7.905.682 €

TOTAL

2.660.726.965 €

PORCENTAJE DE CONTRIBUCIÓN POR ODS



PORCENTAJE AOD



CONTRIBUCIÓN POR ODS EN 2019



TENDENCIA



↑ Aumenta

↓ Disminuye

→ Se mantiene

	AOD 2019	%AOD especificada	Tend.
ODS1 - Fin de la Pobreza	420.414	5,32%	↑
1.1. Erradicar la pobreza extrema	3.157	0,04%	↑
1.3. Sistemas y medidas apropiadas de protección social	99.209	1,25%	↓
1.5. Resiliencia de los pobres y en situaciones vulnerables	318.048	4,02%	↑
ODS2 - Hambre Cero	1.067.480	13,50%	↑
2.1. Fin al hambre y asegurar acceso alimentación	11.349	0,14%	↑
2.2. Fin a todas las formas de malnutrición	285.000	3,61%	↑
2.3. Mayor productividad agrícola e ingresos productores alimentos	373.173	4,72%	↑
2.4. Sostenibilidad producción de alimentos	394.089	4,98%	↑
2.5. Mantener la diversidad genética de las semillas, las plantas cultivadas y los animales de granja y domesticados y sus especies silvestres conexas	3.869	0,05%	↑
2.A. Mas inversiones infraestructura rural, investigación agrícola	-	0,00%	↓
ODS3 - Salud y Bienestar	923.372	11,68%	↑
3.2. Fin muertes evitables de recién nacidos y < 5 años	300.000	3,79%	↑
3.3. Fin epidemias SIDA, tuberculosis, malaria y enf. Tropicales	9.694	0,12%	↑
3.4. Reducir en 1/3 mortalidad enfer. no transmisibles	13.678	0,17%	↑
3.7. Acceso universal servicios salud sexual y reproductiva	300.000	3,79%	↑
3.8. Contribuir a la cobertura sanitaria universal	300.000	3,79%	↑
3.C. Financiación salud y personal sanitario en países en desarrollo	-	0,00%	↓
ODS4 - Educación de Calidad	920.241	11,64%	↓
4.1. Enseñanza gratuita, equitativa y de calidad	210.024	2,66%	↓
4.2. Todos acceso servicios atención primera infancia y enseñanza preescolar	29.991	0,38%	↑
4.3. Acceso igual todos en formación técnica, profesional y superior	99.584	1,26%	↑
4.4. Aumentar competencias técnicas y profesionales para acceso empleo	121.557	1,54%	↓
4.5. Eliminar disparidades género en educación y acceso personas vulnerables	94.901	1,20%	↓
4.6. Garantizar que todos los jóvenes y al menos una proporción sustancial de adultos tengan competencias de lectura, escritura y aritmética	125.000	1,58%	↑
4.7. Adquisición conocimientos promover desarrollo sostenible	210.910	2,67%	↓
4.A. Instalaciones escolares responden necesidades niños y personas con discapacidad	14.863	0,19%	↑
4.B. Aumentar nº becas para países en desarrollo	13.410	0,17%	↑
4.C. Aumentar oferta de maestros calificados	-	0,00%	↓
ODS5 - Igualdad de Género	2.496.122	31,57%	↑
5.2. Eliminar toda violencia contra todas las mujeres y niñas	1.684.066	21,30%	↑
5.3. Eliminar matrimonio infantil, forzado y mutilación genital femenina	593.362	7,51%	↑
5.5. Plena y efectiva participación de las mujeres e igualdad oportuna	201.617	2,55%	↑
5.A. Reformar mujeres dcho a recursos económicos. condiciones igualdad	17.078	0,22%	↑
ODS6 - Agua Limpia y Saneamiento	502.267	6,35%	↓
6.1. Acceso universal y equitativo al agua potable	300.000	3,79%	↑
6.2. Lograr acceso equitativo a servicios de saneamiento e higiene	80.080	1,01%	↓
6.5. Mejorar la gestión integrada de recursos hídricos	42.188	0,53%	↓
6.A. Ampliar cooperación en programas de agua y saneamiento	70.000	0,89%	↑
6.B. Participación comunidades locales en gestión agua y saneamiento	10.000	0,13%	↑
ODS7 - Energía Asequible y No Contaminante	-	0,00%	↓
7.2. Aumentar la proporción de energías renovables	-	0,00%	↓
ODS8 - Trabajo Decente y Crecimiento Económico	231.010	2,92%	↑
8.2. Lograr niveles más elevados productividad económica	-	0,00%	↓
8.3. Promover políticas para desarrollo actividades productivas	58.380	0,74%	↑
8.5. Lograr empleo digno y de calidad	94.761	1,20%	↓
8.6. Reducir nº jóvenes que no trabajan, no cursan estudios ni capacitación	75.400	0,95%	↑
8.9. Políticas turismo sostenible, creen trabajo y promuevan culturas	2.469	0,03%	↑

	AOD 2019	%AOD especificada	Tend.
ODS9 - Industria, Innovación e Infraestructura	410.000	5,19%	↑
9.1. Desarrollar infraestructuras fiables, sostenibles, resilientes y de calidad	-	0,00%	↓
9.3. Acceso peq. empresas serv. financieros y mercados	400.000	5,06%	↑
9.B. Desarrollo de tecnologías nacionales, la investigación y la innovación	10.000	0,13%	↓
9.C. Mas acceso tec. información y comunicaciones e Internet	-	0,00%	↓
ODS10 - Reducción de las Desigualdades	50.868	0,64%	↓
10.7. Facilitar migración y movilidad ordenadas y bien gestionadas	50.868	0,64%	↓
ODS11 - Ciudades y Comunidades Sostenibles	239.122	3,02%	↓
11.1. Asegurar acceso a viviendas y servicios básicos	-	0,00%	↓
11.2. Acceso sist. transporte seguros, asequibles, accesibles, sostenibles	2.496	0,03%	↑
11.3. Urbanización inclusiva y sostenible, planificación y gestión participativas	-	0,00%	↓
11.4. Proteger y salvaguardar patrimonio cultural y natural	-	0,00%	↓
11.5. Reducir muertes y afectadas por desastres	5.149	0,07%	↑
11.A. Apoyar vínculos positivos entre z. urbanas, periurbanas y rurales	231.477	2,93%	↑
ODS13 - Acción por el Clima	115.000	1,45%	↑
13.2. Medidas cambio climático en políticas nacionales	115.000	1,45%	↑
ODS15 - Vida de Ecosistemas Terrestres	56.863	0,72%	↓
15.1. Conservación y uso sostenible de ecosistemas terrestres	56.863	0,72%	↓
ODS16 - Paz, Justicia e Instituciones Sólidas	469.855	5,94%	↓
16.3. Promover el Estado de derecho e igualdad acceso a justicia	37.904	0,48%	↓
16.6. Crear instituciones eficaces, responsables y transparentes	356.250	4,51%	↓
16.7. Toma decisiones inclusivas, participativas y representativas	69.971	0,89%	↑
16.10. Acceso público información y proteger libertades	5.730	0,07%	↑
ODS17 - Alianzas para Lograr los Objetivos	3.069	0,04%	↑
17.16. Fortalecer la Alianza Mundial para el Desarrollo Sostenible	3.069	0,04%	↑

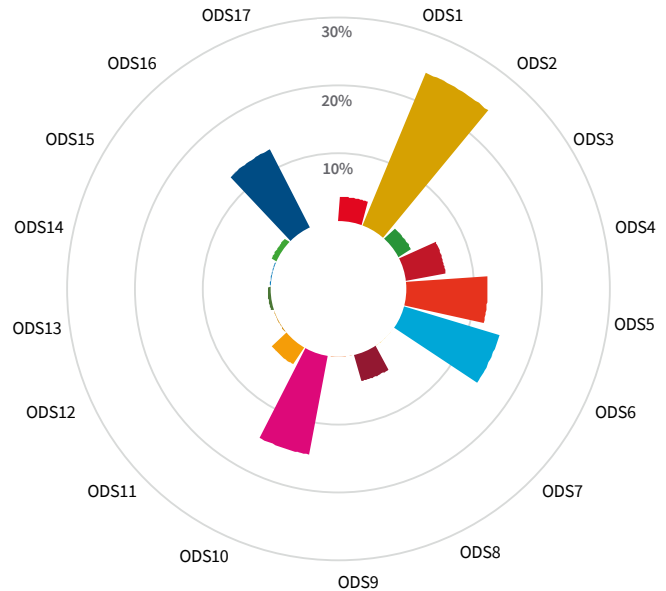
SENEGAL

PAÍS DE ASOCIACIÓN
MENOS AVANZADO

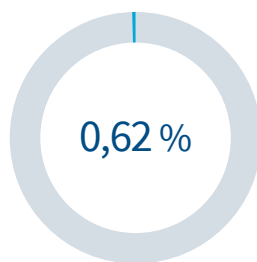
AOD GE desembolsada
especificada por ODS

SENEGAL	16.497.178 €
TOTAL	2.660.726.965 €

PORCENTAJE DE CONTRIBUCIÓN POR ODS



PORCENTAJE AOD



CONTRIBUCIÓN POR ODS EN 2019



TENDENCIA



↑ Aumenta

↓ Disminuye

→ Se mantiene

	AOD 2019	% AOD especificada	Tend.
ODS1 - Fin de la Pobreza	602.203	3,65%	↑
1.1. Erradicar la pobreza extrema	322.132	1,95%	↑
1.3. Sistemas y medidas apropiadas de protección social	-	0,00%	↓
1.4. Todos derecho recursos económicos y servicios básicos	57.460	0,35%	↑
1.5. Resiliencia de los pobres y en situaciones vulnerables	207.365	1,26%	↑
1.A. Garantizar una movilización importante de recursos de diversas fuentes, para implementar programas y políticas para poner fin a la pobreza en todas sus dimensiones	6.491	0,04%	↑
1.B. Crear marcos normativos sólidos sobre la base de estrategias de desarrollo, que tengan en cuenta las cuestiones de género	8.755	0,05%	↑
ODS2 - Hambre Cero	4.046.393	24,53%	↓
2.1. Fin al hambre y asegurar acceso alimentación	87.168	0,53%	↓
2.2. Fin a todas las formas de malnutrición	943.739	5,72%	↑
2.3. Mayor productividad agrícola e ingresos productores alimentos	2.539.818	15,40%	↓
2.4. Sostenibilidad producción de alimentos	475.668	2,88%	↑
2.A. Mas inversiones infraestructura rural, investigación agrícola	-	0,00%	↓
ODS3 - Salud y Bienestar	379.161	2,30%	↓
3.1. Reducir mortalidad materna a <70 por 100.000 nacidos vivos	4.758	0,03%	↑
3.2. Fin muertes evitables de recién nacidos y <5 años	62.650	0,38%	↓
3.3. Fin epidemias SIDA, tuberculosis, malaria y enf. Tropicales	65.000	0,39%	↑
3.4. Reducir en 1/3 mortalidad enfer. no transmisibles	53.166	0,32%	↑
3.7. Acceso universal servicios salud sexual y reproductiva	-	0,00%	↓
3.8. Contribuir a la cobertura sanitaria universal	165.220	1,00%	↓
3.B. Investigación y desarrollo de vacunas y medicamentos	21.327	0,13%	↓
3.C. Financiación salud y personal sanitario en países en desarrollo	-	0,00%	↓
3.D. Alerta temprana, reducción de riesgos y su gestión para salud	7.040	0,04%	↓
ODS4 - Educación de Calidad	998.963	6,06%	↓
4.1. Enseñanza gratuita, equitativa y de calidad	391.906	2,38%	↓
4.2. Todos acceso servicios atención primera infancia y enseñanza preescolar	174.013	1,05%	↑
4.3. Acceso igual todos en formación técnica, profesional y superior	86.836	0,53%	↑
4.4. Aumentar competencias técnicas y profesionales para acceso empleo	99.167	0,60%	↓
4.5. Eliminar disparidades género en educación y acceso personas vulnerables	124.200	0,75%	↓
4.6. Garantizar que todos los jóvenes y al menos una proporción sustancial de adultos tengan competencias de lectura, escritura y aritmética	16.068	0,10%	↑
4.7. Adquisición conocimientos promover desarrollo sostenible	12.884	0,08%	↓
4.A. Instalaciones escolares respondan necesidades niños y personas con discapacidad	53.923	0,33%	↑
4.B. Aumentar n° becas para países en desarrollo	33.187	0,20%	↑
4.C. Aumentar oferta de maestros calificados	6.780	0,04%	↑
ODS5 - Igualdad de Género	1.999.397	12,12%	↓
5.1. Poner fin discriminación contra todas las mujeres	170.000	1,03%	↓
5.2. Eliminar toda violencia contra todas las mujeres y niñas	625.270	3,79%	↑
5.3. Eliminar matrimonio infantil, forzado y mutilación genital femenina	55.200	0,33%	↑
5.5. Plena y efectiva participación de las mujeres e igualdad oportunidades	761.494	4,62%	↓
5.6. Acceso universal a salud sexual y reproductiva y dchos reproductivos	53.330	0,32%	↑
5.A. Reformas mujeres dcho a recursos econom. condiciones igualdad	191.145	1,16%	↓
5.B. Mejorar el uso de la tecnología instrumental, en particular la tecnología de la información y las comunicaciones	-	0,00%	↓
5.C. Políticas y leyes para promover la igualdad géneros	142.958	0,87%	↑
ODS6 - Agua Limpia y Saneamiento	2.439.542	14,79%	↑
6.1. Acceso universal y equitativo al agua potable	755.744	4,58%	↑
6.2. Lograr acceso equitativo a servicios de saneamiento e higiene	4.000	0,02%	↓
6.3. Mejorar calidad agua con reducción contaminación	115.006	0,70%	↑
6.4. Aumentar uso eficiente recursos hídricos y sostenibilidad de extracción	96.350	0,58%	↑
6.5. Mejorar la gestión integrada de recursos hidraulicos	19.228	0,12%	↑
6.A. Ampliar cooperación en programas de agua y saneamiento	763.903	4,63%	↑
6.B. Participación comunidades locales en gestión agua y saneamiento	685.311	4,15%	↑

	AOD 2019	% AOD especificada	Tend.
ODS7 - Energía Asequible y No Contaminante	-	0,00%	↓
7.2. Aumentar la proporción de energías renovables	-	0,00%	↓
ODS8 - Trabajo Decente y Crecimiento Económico	670.046	4,06%	↑
8.5. Lograr empleo digno y de calidad	70.157	0,43%	↓
8.8. Proteger dchos laborales y promover entorno de trabajo seguro	599.889	3,64%	↑
ODS10 - Reducción de las Desigualdades	2.459.686	14,91%	↑
10.7. Facilitar migración y movilidad ordenadas y bien gestionadas	2.459.686	14,91%	↑
ODS11 - Ciudades y Comunidades Sostenibles	493.795	2,99%	↑
11.3. Urbanización inclusiva y sostenible, planificación y gestión participativas	301.150	1,83%	↑
11.4. Proteger y salvaguardar patrimonio cultural y natural	12.638	0,08%	↓
11.6. Reducir impacto ambiental negativo de las ciudades	-	0,00%	↓
11.7. Proporcionar acceso universal a zonas verdes y espacios públicos seguros, inclusivos y accesibles	129.208	0,78%	↑
11.C. Asistencia financiera y técnica	50.799	0,31%	↑
ODS12 - Producción y Consumo Responsables	16.968	0,10%	↓
12.2. Gestión sostenible y uso eficiente recursos naturales	16.968	0,10%	↓
ODS13 - Acción por el Clima	73.341	0,44%	↑
13.2. Medidas cambio climático en políticas nacionales	5.491	0,03%	↓
13.3. Mejorar la educación, la sensibilización y la capacidad humana e institucional en relación con la mitigación del cambio climático	67.850	0,41%	↑
ODS14 - Vida Submarina	20.470	0,12%	↓
14.4. Regular explotación pesquera y fin pesca excesiva	15.647	0,09%	↓
14.A. Aumentar los conocimientos científicos	4.823	0,03%	↑
ODS15 - Vida de Ecosistemas Terrestres	137.267	0,83%	↑
15.1. Conservación y uso sostenible de ecosistemas terrestres	137.267	0,83%	↑
ODS16 - Paz, Justicia e Instituciones Sólidas	2.149.329	13,03%	↑
16.1. Reducir todas las formas de violencia	743	0,005%	↓
16.3. Promover el Estado de derecho e igualdad acceso a justicia	75.000	0,45%	↓
16.6. Crear instituciones eficaces, responsables y transparentes	1.112.500	6,74%	↓
16.7. Toma decisiones inclusivas, participativas y representativas	532.848	3,23%	↑
16.A. Fortalecer instituciones nacionales	428.239	2,60%	↑
ODS17 - Alianzas para Lograr los Objetivos	10.616	0,06%	↓
17.1. Fortalecer la movilización de recursos internos	-	0,00%	↓
17.6. Cooperación regional e internacional Norte-Sur, Sur-Sur y triangular	10.616	0,06%	↑

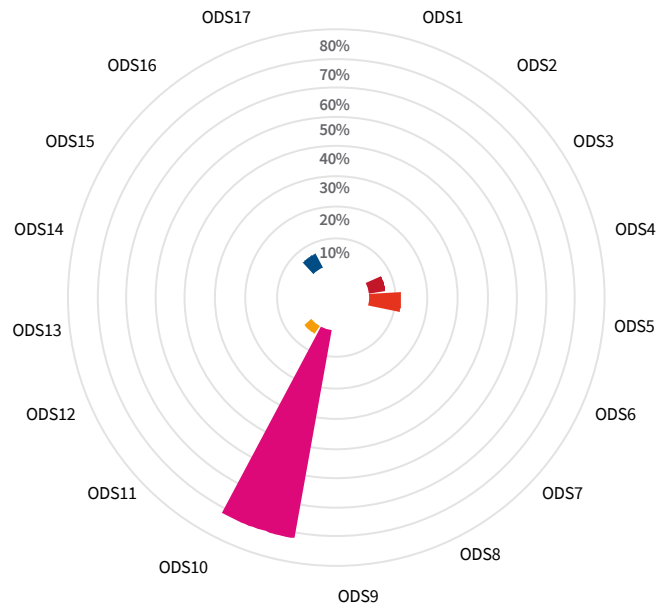
TÚNEZ

PAÍS DE COOPERACIÓN
AVANZADA

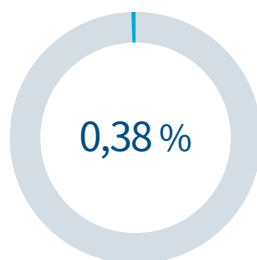
AOD GE desembolsada
especificada por ODS

TÚNEZ	10.147.089 €
TOTAL	2.660.726.965 €

PORCENTAJE DE CONTRIBUCIÓN POR ODS



PORCENTAJE AOD



CONTRIBUCIÓN POR ODS EN 2019



TENDENCIA



↑ Aumenta

↓ Disminuye

→ Se mantiene

	AOD 2019	% AOD especificada	Tend.
ODS4 - Educación de Calidad	650.315	6,41%	↓
4.3. Acceso igual todos en formación técnica, profesional y superior	5.418	0,05%	↑
4.4. Aumentar competencias técnicas y profesionales para acceso empleo	560.139	5,52%	↓
4.7. Adquisición conocimientos promover desarrollo sostenible	45.000	0,44%	↓
4.B. Aumentar nº becas para países en desarrollo	39.758	0,39%	↑
ODS5 - Igualdad de Género	1.171.763	11,55%	↓
5.2. Eliminar toda violencia contra todas las mujeres y niñas	820.263	8,08%	↑
5.4. Reconocer y valorar los cuidados y trabajo doméstico no remunerados	140.000	1,38%	↑
5.5. Plena y efectiva participación de las mujeres e igualdad oportunidaes	207.145	2,04%	↓
5.A. Reformas mujeres dcho a recursos econom. condiciones igualdad	4.355	0,04%	↓
ODS8 - Trabajo Decente y Crecimiento Económico	22.732	0,22%	↓
8.5. Lograr empleo digno y de calidad	22.500	0,22%	↓
8.9. Políticas turismo sostenible, creen trabajo y promuevan culturas	232	0,00%	↓
ODS9 - Industria, Innovación e Infraestructura	-	0,00%	↓
9.2. Promover industrialización inclusiva y sostenible	-	0,00%	↓
9.C. Mas acceso tec. información y comunicaciones e Internet	-	0,00%	↓
ODS10 - Reducción de las Desigualdades	7.246.829	71,42%	↑
10.2. Potenciar y promover la inclusión social, económica y política todos	3.125	0,03%	↓
10.7. Facilitar migración y movilidad ordenadas y bien gestionadas	7.243.705	71,39%	↑
ODS11 - Ciudades y Comunidades Sostenibles	420.450	4,14%	↑
11.3. Urbanización inclusiva y sostenible, planificación y gestión participativas	-	0,00%	↓
11.4. Proteger y salvaguardar patrimonio cultural y natural	49.998	0,49%	↓
11.6. Reducir impacto ambiental negativo de las ciudades	70.933	0,70%	↑
11.A. Apoyar vínculos positivos entre z. urbanas, periurbanas y rurales	299.518	2,95%	↑
ODS12 - Producción y Consumo Responsables	-	0,00%	↓
12.4. Gestión eco productos químicos y desechos	-	0,00%	↓
ODS16 - Paz, Justicia e Institucios Sólidas	635.000	6,26%	↓
16.1. Reducir todas las formas de violencia	180.000	1,77%	↓
16.2. Fin maltrato, explotación, trata, tortura y violencia contra niños	100.000	0,99%	↑
16.3. Promover el Estado de derecho e igualdad acceso a justicia	-	0,00%	↓
16.6. Crear instituciones eficaces, responsables y transparentes	-	0,00%	↓
16.7. Toma decisiones inclusivas, participativas y representativas	255.000	2,51%	↑
16.A. Fortalecer instituciones nacionales	100.000	0,99%	↑

 **OBJETIVOS DE DESARROLLO SOSTENIBLE**

